



## **Správa nezávislého audítora**

k účtovnej závierke zostavenej k 31.12.2021 a k výročnej správe za rok 2021 a  
Výročná správa za rok 2021 spoločnosti

**International Investment Platform, o.c.p., a.s.**

Einsteinova 24, 851 01 Bratislava  
IČO: 35771801



VÝROČNÁ SPRÁVA  
2021



# VÝROČNÁ SPRÁVA 2021

INTERNATIONAL  
INVESTMENT  
PLATFORM O.C.P., A.S.



INTERNATIONAL  
INVESTMENT  
PLATFORM

# OBSAH

Príhovor predsedu predstavenstva	3
Základné informácie o spoločnosti	4
Vrcholový manažment a organizácia spoločnosti	5
Zámery na rok 2022	6
Prehľad produktov	7
Ďalšie skutočnosti	9
Finančné ukazovatele spoločnosti	10
Správa nezávislého audítora	12
Výkaz o finančnej situácii k 31. decembru 2021	14
Výkaz komplexného výsledku	15
Výkaz o zmenách vo vlastnom imaní	16
Výkaz o peňažných tokoch k 31. decembru 2021	17
Poznámky k účtovnej závierke	19

# PRÍHOVOR PREDSTAVENSTVA INTERNATIONAL INVESTMENT PLATFORM, O.C.P., A.S.

Vážení klienti, obchodní partneri, milé kolegyně a kolegovia,

rok 2021 bol rokom globálnej pandémie. Nielen naša spoločnosť, ale celosvetovo všetky subjekty museli čeliť a reagovať na situáciu, ktorá se nevyskytla minimálne niekoľko desiatok rokov, a ktorú súčasné generácie nepamätajú.

Pandémia mala výrazný vplyv na ekonomickú situáciu. Znovu sa potvrdilo, že investovanie je predovšetkým beh na dlhú trať.

V priebehu roku 2021 sme ďalej zlepšovali predovšetkým elektronické a online služby našej otvorenej a nezávislej investičnej platformy.

Hospodársky výsledok za rok 2021 je pozitívny. Stále patríme medzi najväčších nezávislých obchodníkov s cennými papiermi na trhu. Po viac ako desať rokoch činnosti sme pevnou súčasťou kapitálového trhu na Slovensku.

Za úspechy vďačíme dôvere našich klientov a poctivej práci našich zamestnancov. Týmto im, menom celej spoločnosti i akcionárov, ďakujem a želám všetko najlepšie do budúcnosti.

Predstavenstvo International Investment Platform, o.c.p., a.s.

# ZÁKLADNÉ INFORMÁCIE O SPOLOČNOSTI

Sídlo:	Einsteinova 24, 851 01 Bratislava, Slovenská republika
IČO:	35 771 801
DIČ:	2020275587
Zapísaná:	Obchodný register Okresného súdu Bratislava I., oddiel Sa, vložka 4532/B
Právna forma:	akciová spoločnosť
Hlavný predmet činnosti:	poskytovanie investičných služieb, investičných činností a vedľajších služieb podľa zákona č. 566/2001 Z.z. o cenných papieroch a investičných službách a o zmene a doplnení niektorých zákonov v znení neskorších predpisov v rozsahu:  <ol style="list-style-type: none"><li>prijatie a postúpenie pokynu klienta týkajúceho sa jedného alebo viacerých finančných nástrojov vo vzťahu k finančným nástrojom: <ol style="list-style-type: none"><li>prevoditeľné cenné papiere,</li><li>cenné papiere a majetkové účasti vo fondoch kolektívneho investovania,</li></ol></li><li>vykonanie pokynu klienta na jeho účet vo vzťahu k finančným nástrojom: <ol style="list-style-type: none"><li>prevoditeľné cenné papiere,</li><li>cenné papiere a majetkové účasti vo fondoch kolektívneho investovania,</li></ol></li><li>riadenie portfólia vo vzťahu k finančným nástrojom: <ol style="list-style-type: none"><li>prevoditeľné cenné papiere,</li><li>cenné papiere a majetkové účasti vo fondoch kolektívneho investovania,</li></ol></li><li>investičné poradenstvo vo vzťahu k finančným nástrojom: <ol style="list-style-type: none"><li>prevoditeľné cenné papiere,</li><li>cenné papiere a majetkové účasti vo fondoch kolektívneho investovania,</li></ol></li><li>úschova a správa finančných nástrojov na účet klienta, vrátane držiteľskej správy, a súvisiacich služieb, najmä správy peňažných prostriedkov a finančných zábezpek vo vzťahu k finančným nástrojom: <ol style="list-style-type: none"><li>prevoditeľné cenné papiere,</li><li>cenné papiere a majetkové účasti vo fondoch kolektívneho investovania,</li></ol></li><li>vykonávanie investičného prieskumu a finančnej analýzy alebo inej formy všeobecného odporúčania týkajúceho sa obchodov s finančnými nástrojmi</li><li>vykonávanie obchodov s devízovými hodnotami, ak sú tie spojené s poskytovaním investičných služieb</li></ol>
Akcionári k 31. 12. 2021:	SFM Group International S.A., Luxemburské veľkovoľvodstvo 100 %
Základné imanie:	1 494 000 EUR (4 500 ks zaknihovaných akcií na meno v menovitej hodnote 332 EUR)
Kontakt:	International Investment Platform, o.c.p., a.s. Aupark Tower, Einsteinova 24 851 01 Bratislava  0800 11 11 44 www.iiplt.com info@iiplt.com

Táto výročná správa bola zostavená podľa zákona č. 431/2002 Z. z. o účtovníctve v znení neskorších predpisov.

# VRCHOLOVÝ MANAŽMENT A ORGANIZÁCIA SPOLOČNOSTI

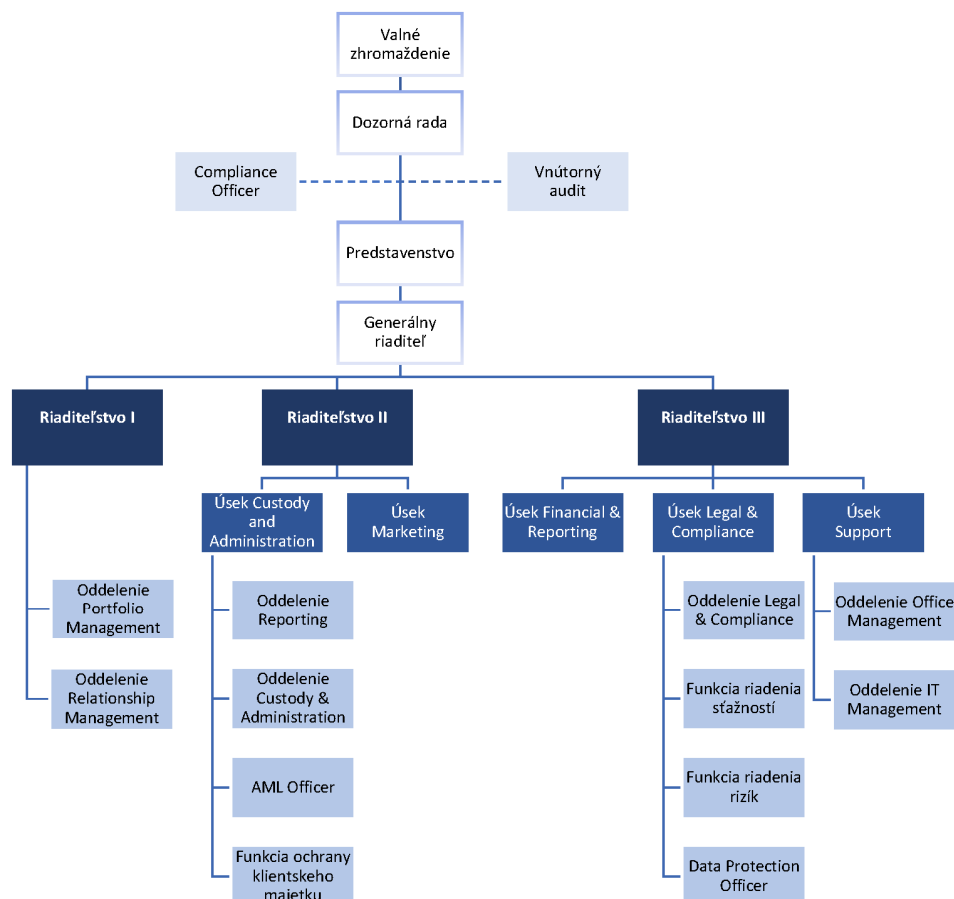
## Predstavenstvo

JUDr. Marek Mikuška	(od 1.7.2021 – do 27.4.2022)	predseda predstavenstva
Ing. Zuzana Adamová	(od 15.7.2021)	člen predstavenstva
Ing. Martin Beško	(od 1.7.2021)	člen predstavenstva
Jakub Sýkora	(do 30.6.2021)	predseda predstavenstva
Ján Šimunič	(do 30.6.2021)	člen predstavenstva
Daniel Petrakovič	(do 30.6.2021)	člen predstavenstva

## Dozorná rada

Jana Frňková	predseda dozornej rady
Dominika Dombrovská	člen dozornej rady
Iveta Mizeríková	člen dozornej rady

Vnútroštruktúrna organizácia spoločnosti je nastavená tak, aby zodpovedala požiadavkám dozorných orgánov a legislatívy, ale taktiež odrážala potreby efektívneho fungovania spoločnosti.



# ZÁMERY NA ROK 2022

Jedným z najdôležitejších tém pre našu spoločnosť bude v roku 2022 komunikácia s klientami i s investičnými nástrojmi, v ktorých majú klienti zainvestované prostriedky, niektorým sa darilo lepšie, iným menej. Radi by sme tiež pokračovali vo vývoji online platformy, ktorú by sme v priebehu roku chceli v plnej funkčnosti spustiť pre klientov.

Rok 2022 bude pre nás predovšetkým v znamení stabilizácie činností, pokračovania adaptácie na aktuálnu situáciu, súčasne s pokračujúcou akvizíciou nových klientov a prílivom nových aktív. Finančným cieľom je udržať sa v miernom zisku, pri súčasnom zachovaní všetkých činností a prípadnej optimalizácii infraštruktúry i operatívnych a iných nákladov.

Pevne veríme, že naša spoločnosť bude i naďalej poskytovať svojim klientom kvalitné služby. Naším kľúčovým produktom je a bude i do budúcnosti otvorená investičná platforma, ktorá umožňuje investičné príležitosti do širokej škály finančných nástrojov z celého sveta.

# PREHĽAD PRODUKTOV

Spoločnosť International Investment Platform, o.c.p., a.s. spolupracovala v roku 2021 s obchodnými partnermi na nasledujúcich produktoch:



## **FlexMax Konto**

FlexMax Konto je investičný program poskytujúci maximálnu mieru investičnej slobody a flexibility na vytvorenie výnosov potrebných na realizáciu budúcich plánov a potrieb investorov. Výberom zo širokej ponuky podielových fondov umožňuje klientom aktívne sa podieľať na tvorbe svojej investičnej stratégie.



## **NEW Lifestyle**

NEW Lifestyle je flexibilný investičný produkt, ktorý počas investičnej fázy umožňuje pravidelné alebo jednorazové investovanie s investičnou stratégiou, ktorá sa automaticky mení. Po dosiahnutí doby investovania v rámci výplatnej fázy produktu môžu investori využiť jednorazové vyplatenie alebo pravidelné vyplácanie prostriedkov.



## **FlexMax Investment Account**

FlexMax Investment Account je špecializovaný investičný produkt, ktorý umožňuje viaceré investície v rámci jedného investičného plánu. Produkt poskytuje prístup k širokej ponuke fondov spravovaných rôznymi investičnými spoločnosťami, pričom umožňuje investorom vytvoriť si vlastnú investičnú stratégiu.



## **Konto života PLUS**

Konto života PLUS je produkt pravidelného investovania, ktorý investorom ponúka flexibilnú investičnú stratégiu na realizáciu dlhodobého investičného plánu, a tým aj možnosť vytvoriť si rentu na odchod do dôchodku alebo použiť prostriedky na dosiahnutie strednodobých finančných cieľov. V rámci produktu Konto života PLUS si môžu klienti vybrať výšku a frekvenciu pravidelných investícií ako aj dobu investovania.



#### **LifeFlex**

LifeFlex patrí tiež medzi produkty pravidelného investovania. Ponúka flexibilnú dobu investovania od troch do desiatich rokov s možnosťou pravidelného alebo jednorazového investovania. Investor si tiež môže vybrať z viacerých investičných stratégií s ohľadom na svoj rizikový profil.

---

# ĎALŠIE SKUTOČNOSTI

## Ľudské zdroje

Spoločnosť mala v roku 2021

- priemerný počet zamestnancov 27
- počet nastupujúcich zamestnancov 10
- počet vystupujúcich zamestnancov 12
- počet zamestnancov v pracovnom pomere s neskráteným pracovným časom k dátumu účtovnej závierky 25

V roku 2022 je predpokladaný priemerný počet zamestnancov spoločnosti 25

Štruktúra zamestnancov v roku 2021

- spoločnosť zamestnávala: 50,02 % žien, 49,98 % mužov,
- priemerný vek zamestnancov spoločnosti 40,28 rokov,
- podiel vysokoškolsky vzdelaných zamestnancov 65,05 %.

## Vplyv činnosti účtovnej jednotky na životné prostredie

Činnosť účtovnej jednotky nemá negatívny vplyv na životné prostredie.

## Náklady na činnosť v oblasti výskumu a vývoja

V účtovnom roku 2021 spoločnosť neinvestovala žiadne výdavky na činnosti v oblasti výskumu a vývoja.

## Informácie o vývoji a finančnej situácii

Hospodárskym výsledkom spoločnosti za rok 2021 je zisk vo výške 1 669 699 EUR.

Prehľad hospodárskych výsledkov od roku 2018:

- rok 2020: čistý zisk 29 320 EUR
- rok 2019: čistý zisk 240 520 EUR
- rok 2018: čistý zisk 659 984 EUR

Spoločnosť mala v roku 2021 nasledujúce významné výnosy:

- výnosy z poskytovania investičných služieb (riadenie portfólia, držiteľská správa) 7 755 947 EUR,

Spoločnosť mala v roku 2021 nasledujúce významné náklady:

- personálne náklady 870 689 EUR,
- provízie vyplatené sprostredkovateľom 405 EUR,
- marketingové činnosti 55 185 EUR,
- prenájom priestorov a s tým súvisiace služby 26 369 EUR,
- bankové poplatky 60 066 EUR,
- predaj a vývoj produktov 461 431 EUR,
- produktové vzdelávanie a školenia 87 077 EUR,
- administratívna podpora produktov 345 600 EUR.

Podiel vlastného imania na celkových zdrojoch k 31.12.2021 predstavoval 64%.

Spoločnosť v roku 2021 nenadobudla žiadne vlastné akcie.

Spoločnosť nemá založenú žiadnu organizačnú zložku v zahraničí.

# FINANČNÉ UKAZOVATELE SPOLOČNOSTI

## 1. Likvidita

- Okamžitá likvidita (odporúčaná hodnota 20 – 90%)

Okamžitá likvidita informuje o tom, koľko krátkodobých záväzkov môže spoločnosť pokryť likvidnými prostriedkami (likvidné prostriedky: peňažná hotovosť, ceniny, vklady v peňažných ústavoch).

rok 2021	rok 2020	rok 2019
200%	215%	236%

V roku 2021 došlo k poklesu okamžitej likvidity o 15 percentuálnych bodov oproti predchádzajúcemu roku.

- Bežná likvidita (odporúčaná hodnota viac ako 100%)

Bežná likvidita umožňuje posúdiť v akom rozsahu sú krátkodobé záväzky kryté likvidnými prostriedkami a pohľadávkami. Ďalej umožňuje posúdiť platobnú pripravenosť spoločnosti.

rok 2021	rok 2020	rok 2019
275%	495%	438%

V roku 2021 došlo k poklesu bežnej likvidity spoločnosti o 220 percentuálnych bodov oproti predchádzajúcemu roku. Spoločnosť dokáže krátkodobé záväzky pokryť likvidnými prostriedkami a krátkodobými pohľadávkami.

- Celková likvidita (odporúčaná hodnota 150 – 250%)

Celková likvidita je pomer krátkodobého obežného majetku a krátkodobých záväzkov. Je postačujúca, ak je nad 150%.

rok 2021	rok 2020	rok 2019
275%	495%	438%

Celková likvidita spoločnosti klesla oproti roku 2020 o 220 percentuálnych bodov, naďalej prevyšuje minimálnu odporúčanú hodnotu. Spoločnosť pokryje krátkodobým obežným majetkom krátkodobé záväzky.

## 2. Stupeň (koeficient) samofinancovania (podiel vlastného kapitálu a celkového kapitálu) v %

Poukazuje na finančnú nezávislosť spoločnosti – schopnosť pokryť potreby spoločnosti vlastným kapitálom. Tento ukazovateľ by mal mať hodnotu aspoň 30%.

rok 2021	rok 2020	rok 2019
64%	72%	64%

V roku 2021 došlo k poklesu stupňa samofinancovania oproti predchádzajúcemu roku o 8 percentuálnych bodov

### 3. Podiel cudzieho a vlastného kapitálu

	rok 2021	rok 2020	rok 2019
cudzí kapitál (EUR)	1 895 152	840 997	1 293 803
vlastný kapitál (EUR)	3 394 408	2 128 298	2 314 978
podiel cudzieho a vlastného kapitálu v %	56%	40%	56%

V spoločnosti došlo v roku 2021 k nárastu podielu cudzieho a vlastného kapitálu oproti roku 2020 o 16 percentuálnych bodov.

### 4. Stupeň finančnej samostatnosti (podiel vlastného a cudzieho kapitálu) v %

rok 2021	rok 2020	rok 2019
179%	253%	179%

V roku 2021 došlo k poklesu stupňa finančnej samostatnosti o 74 percentuálnych bodov oproti predchádzajúcemu roku.

### 5. Celková zadĺženosť v %

Ak celková zadĺženosť presiahne úroveň 50% ide o vysokú zadĺženosť.

rok 2021	rok 2020	rok 2019
36%	28%	36%

V roku 2021 celková zadĺženosť spoločnosti narástla o 8 percentuálnych bodov oproti roku 2020.

### 6. Nákladová náročnosť výnosov

rok 2021	rok 2020	rok 2019
0,79	0,99	0,95

V roku 2021 došlo k zlepšeniu ukazovateľa nákladovej náročnosti výnosov o 20 percentuálnych bodov oproti predchádzajúcemu roku.

### 7. Návratnosť aktív (rentabilita aktív)

rok 2021	rok 2020	rok 2019
32%	1%	7%

Návratnosť aktív sa výrazne zvýšila o 31 percentálnych bodov oproti predchádzajúcemu obdobiu.



## Správa nezávislého audítora

akcionárom spoločnosti International Investment Platform, o.c.p., a.s. :

### Správa z auditu účtovnej závierky

#### Názor

Uskutočnili sme audit účtovnej závierky spoločnosti International Investment Platform, o.c.p., a.s. so sídlom Einsteinova 24, 851 01 Bratislava („Spoločnosť“), ktorá obsahuje výkaz o finančnej situácii k 31. decembru 2021, výkaz komplexného výsledku, výkaz o zmenách vo vlastnom imaní, výkaz o peňažných tokoch za rok končiaci k 31. decembru 2021 a poznámky, ktoré obsahujú prehľad významných účtovných zásad a účtovných metód a ďalšie vysvetľujúce informácie.

Podľa nášho názoru, priložená účtovná závierka poskytuje pravdivý a verný obraz finančnej situácie Spoločnosti k 31. decembru 2021 a výsledku jej hospodárenia a peňažné toky za rok končiaci sa k uvedenému dátumu v súlade s Medzinárodnými štandardmi pre finančné vykazovanie v znení prijatom Európskou úniou.

#### Základ pre názor

Audit sme vykonali podľa medzinárodných audítorských štandardov (International Standards on Auditing, ISA). Naša zodpovednosť podľa týchto štandardov je uvedená v odseku Zodpovednosť audítora za audit účtovnej závierky. Od Spoločnosti sme nezávislí podľa ustanovení zákona č. 423/2015 o štatutárnom audite a o zmene a doplnení zákona č. 431/2002 Z. z. o účtovníctve v znení neskorších predpisov (ďalej len „zákon o štatutárnom audite“) týkajúcich sa etiky, vrátane Etického kódexu audítora, relevantných pre náš audit účtovnej závierky a splnili sme aj ostatné požiadavky týchto ustanovení týkajúcich sa etiky. Sme presvedčení, že audítorské dôkazy, ktoré sme získali, poskytujú dostatočný a vhodný základ pre náš názor.

#### Zodpovednosť štatutárneho orgánu a osôb poverených spravovaním za účtovnú závierku

Štatutárny orgán je zodpovedný za zostavenie tejto účtovnej závierky tak, aby poskytovala pravdivý a verný obraz podľa zákona o účtovníctve a za tie interné kontroly, ktoré považuje za potrebné na zostavenie účtovnej závierky, ktorá neobsahuje významné nesprávnosti, či už v dôsledku podvodu alebo chyby.

Pri zostavovaní účtovnej závierky je štatutárny orgán zodpovedný za zhodnotenie schopnosti Spoločnosti nepretržite pokračovať vo svojej činnosti, za opísanie skutočností týkajúcich sa nepretržitého pokračovania v činnosti, ak je to potrebné, a za použitie predpokladu nepretržitého pokračovania v činnosti v účtovníctve, ibaže by mal v úmysle Spoločnosť zlikvidovať alebo ukončiť jej činnosť, alebo by nemal inú realistickú možnosť než tak urobiť.

Osoby poverené spravovaním sú zodpovedné za dohľad nad procesom finančného výkazníctva Spoločnosti.

#### Zodpovednosť audítora za audit účtovnej závierky

Našou zodpovednosťou je získať primerané uistenie, či účtovná závierka ako celok neobsahuje významné nesprávnosti, či už v dôsledku podvodu alebo chyby, a vydať správu audítora, vrátane názoru. Primerané uistenie je uistenie vysokého stupňa, ale nie je zárukou toho, že audit vykonaný podľa medzinárodných audítorských štandardov vždy odhalí významné nesprávnosti, ak také existujú. Nesprávnosti môžu vzniknúť v dôsledku podvodu alebo chyby a za významné sa považujú vtedy, ak by sa dalo odôvodnene očakávať, že jednotlivito alebo v súhrne by mohli ovplyvniť ekonomické rozhodnutia používateľov, uskutočnené na základe tejto účtovnej závierky.

V rámci auditu uskutočneného podľa medzinárodných audítorských štandardov, počas celého auditu uplatňujeme odborný úsudok a zachovávame profesionálny skepticizmus. Okrem toho:

- Identifikujeme a posudzujeme riziká významnej nesprávnosti účtovnej závierky, či už v dôsledku podvodu alebo chyby, navrhujeme a uskutočňujeme audítorské postupy reagujúce na tieto riziká a

získavame audítorské dôkazy, ktoré sú dostatočné a vhodné na poskytnutie základu pre náš názor. Riziko neodhalenia významnej nesprávnej v dôsledku podvodu je vyššie ako toto riziko v dôsledku chyby, pretože podvod môže zahŕňať tajnú dohodu, falšovanie, úmyselné vynechanie, nepravdivé vyhlásenie alebo obídanie internej kontroly.

- Oboznamujeme sa s internými kontrolami relevantnými pre audit, aby sme mohli navrhnúť audítorské postupy vhodné za daných okolností, ale nie za účelom vyjadrenia názoru na efektívnosť interných kontrol Spoločnosti.
- Hodnotíme vhodnosť použitých účtovných zásad a účtovných metód a primeranosť účtovných odhadov a uvedenie s nimi súvisiacich informácií, uskutočnené štatutárnym orgánom.
- Robíme záver o tom, či štatutárny orgán vhodne v účtovníctve používa predpoklad nepretržitého pokračovania v činnosti a na základe získaných audítorských dôkazov záver o tom, či existuje významná neistota v súvislosti s udalosťami alebo okolnosťami, ktoré by mohli významne spochybníť schopnosť Spoločnosti nepretržite pokračovať v činnosti. Ak dospejeme k záveru, že významná neistota existuje, sme povinní upozorniť v našej správe audítora na súvisiace informácie uvedené v účtovnej závierke alebo, ak sú tieto informácie nedostatočné, modifikovať náš názor. Naše závery vychádzajú z audítorských dôkazov získaných do dátumu vydania našej správy audítora. Budúce udalosti alebo okolnosti však môžu spôsobiť, že Spoločnosť prestane pokračovať v nepretržitej činnosti.
- Hodnotíme celkovú prezentáciu, štruktúru a obsah účtovnej závierky vrátane informácií v nej uvedených, ako aj to, či účtovná závierka zachytáva uskutočnené transakcie a udalosti spôsobom, ktorý vedie k ich vernému zobrazeniu.

S osobami poverenými spravovaním komunikujeme okrem iného o plánovanom rozsahu a harmonograme auditu a o významných zisteniach auditu, vrátane všetkých významných nedostatkov internej kontroly, ktoré počas nášho auditu zistíme.

## **Správa k ďalším požiadavkám zákonov a iných právnych predpisov**

### Správa k informáciám, ktoré sa uvádzajú vo výročnej správe

Štatutárny orgán je zodpovedný za informácie uvedené vo výročnej správe, zostavenej podľa požiadaviek zákona o účtovníctve. Náš vyššie uvedený názor na účtovnú závierku sa nevzťahuje na iné informácie vo výročnej správe.

V súvislosti s auditom účtovnej závierky je našou zodpovednosťou oboznámenie sa s informáciami uvedenými vo výročnej správe a posúdenie, či tieto informácie nie sú vo významnom nesúlade s auditovanou účtovnou závierkou alebo našimi poznatkami, ktoré sme získali počas auditu účtovnej závierky, alebo sa inak zdajú byť významne nesprávne.

Posúdili sme, či výročná správa Spoločnosti obsahuje informácie, ktorých uvedenie vyžaduje zákon o účtovníctve.


Na základe prác vykonaných počas auditu účtovnej závierky, podľa nášho názoru:

- informácie uvedené vo výročnej správe zostavenej za rok 2021 sú v súlade s účtovnou závierkou za daný rok,
- výročná správa obsahuje informácie podľa zákona o účtovníctve.

Okrem toho, na základe našich poznatkov o účtovnej jednotke a situácii v nej, ktoré sme získali počas auditu účtovnej závierky, sme povinní uviesť, či sme zistili významné nesprávne vo výročnej správe, ktorú sme obdržali pred dátumom vydania tejto správy audítora. V tejto súvislosti neexistujú zistenia, ktoré by sme mali uviesť.

Bratislava, 10.06.2022

E.R. Audit, spol. s r.o.  
Gagarinova 7/b, 821 03 Bratislava  
Obchodný register Okresného súdu  
Bratislava I, oddiel: Sro, vložka č.: 11217/B  
Licencia SKAU č. 114



Ing. Beata Rusová  
Licencia SKAU č. 499

# VÝKAZ O FINANČNEJ SITUÁCIÍ


K 31. DECEMBRU 2021

(v celých eurách)	Poznámka	31.12.2021	31.12.2020
<b>Aktíva</b>			
Peňažné prostriedky a ekvivalenty peňažných prostriedkov	3	3 243 904	1 092 757
Pohľadávky voči klientom	4	894 479	295 090
Finanačné aktíva v reálnej hodnote precenené cez výkaz ziskov a strát	5	270 009	279 589
Dlhodobý nehmotný majetok	6	-	-
Dlhodobý hmotný majetok	7	265 001	348 115
Odložená daňová pohľadávka	8	540 532	73 349
Bežná daňová pohľadávka	8	0	146 030
Ostatné aktíva	9	75 635	734 365
<b>Aktíva spolu</b>		<b>5 289 560</b>	<b>2 969 295</b>
<b>Závazky</b>			
Rezervy	10	42 961	43 011
Daň z príjmov		1 102 966	-
Ostatné záväzky	11	749 225	797 986
<b>Závazky spolu</b>		<b>1 895 152</b>	<b>840 997</b>
<b>Vlastné imanie</b>			
Základné imanie		1 494 000	1 494 000
Rezervné fondy		230 709	227 777
Nerozdelený zisk		-	377 201
Neuhradená strata			
Zisk/(strata) za vykazované obdobie		1 669 699	29 320
<b>Vlastné imanie spolu</b>		<b>3 394 408</b>	<b>2 128 298</b>
<b>Závazky a vlastné imanie spolu</b>		<b>5 289 560</b>	<b>2 969 295</b>


Účtovná závierka, ktorej súčasťou sú poznámky na stranách 19 až 51 bola podpísaná dňa 02. Mája 2022.



Podpis štatutárneho orgánu



Podpis osoby zodpovednej  
za zostavenie účtovnej závierky



Podpis osoby zodpovednej  
za vedenie účtovníctva

# VÝKAZ KOMPLEXNÉHO VÝSLEDKU

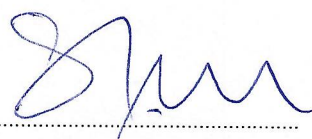
ZA ROK, KTORÝ SA SKONČIL 31. DECEMBRA 2021

(v celých eurách)	Poznámka	31.12.2021	31.12.2020
Výnosy z poplatkov a provízií	12	7 873 821	4 658 748
Náklady na poplatky a provízie	12	(497 588)	(515 069)
<b>Čisté výnosy z poplatkov a provízií</b>	<b>12</b>	<b>7 376 233</b>	<b>4 143 679</b>
Výnosy z úrokov a podobné výnosy	13	30 383	14 623
Náklady na úroky a podobné náklady	13	(16 445)	(20 427)
<b>Čisté výnosové úroky</b>	<b>13</b>	<b>13 938</b>	<b>(5 804)</b>
Čistá (strata)/zisk z finančných nástrojov v reálnej hodnote precenených cez výkaz ziskov a strát	14	20 467	(98 202)
Čistá (strata)/zisk z operácií s devízami a s majetkom a záväzkami ocenenými cudzou menou	15	103 631	(107 276)
<b>Čistá (strata)/zisk z obchodovania</b>		<b>124 098</b>	<b>(205 478)</b>
Mzdové náklady	16	(870 689)	(853 085)
Odpisy dlhodobého hmotného a nehmotného majetku	16	(83 113)	(83 973)
Ostatné administratívne náklady	16	(1 005 346)	(3 150 129)
<b>Administratívne náklady celkom</b>	<b>16</b>	<b>(1 959 148)</b>	<b>(4 087 187)</b>
<b>Ostatné prevádzkové náklady</b>	<b>17</b>	<b>(109 062)</b>	<b>(9 449)</b>
<b>Ostatné prevádzkové výnosy</b>	<b>17</b>	<b>22 390</b>	<b>12 237</b>
Náklady na zníženie hodnoty majetku		(3 144 364)	192 613
<b>Zisk pred zdanením</b>		<b>2 324 085</b>	<b>40 611</b>
Odložená daň z príjmu	8	467 183	(10 486)
Daň z príjmov	18	(1 121 569)	(805)
<b>Zisk po zdanení</b>		<b>1 669 699</b>	<b>29 320</b>
Ostatné súčasti komplexného výsledku		-	-
<b>Celkový komplexný výsledok za rok</b>		<b>1 669 699</b>	<b>29 320</b>


Účtovná závierka, ktorej súčasťou sú poznámky na stranách 19 až 51 bola podpísaná dňa 02. Mája 2022.



Podpis štatutárneho orgánu



Podpis osoby zodpovednej  
za zostavenie účtovnej závierky



Podpis osoby zodpovednej  
za vedenie účtovníctva

# VÝKAZ O ZMENÁCH VO VLASTNOM IMANÍ

Prehľad zmien vo vlastnom imaní v priebehu účtovného obdobia je uvedený v nasledujúcej tabuľke.

Položka	Základné imane EUR	Rezervné fondy EUR	Fondy z ocenenia EUR	Nerozdelený zisk/strata EUR	Spolu EUR
Stav k 31. 12. 2019	1 494 000	203 257	-	377 201	2 074 458
Rozdelenie zisku 2019		24 520			24 520
Zisk/strata za rok 2020	-		-	29 320	29 320
<b>Stav k 31. 12. 2020</b>	<b>1 494 000</b>	<b>227 777</b>	<b>-</b>	<b>406 521</b>	<b>2 128 298</b>
Rozdelenie zisku 2020		2 932		26 388	29 320
Vyplatenie dividend akcionárovi				(403 589)	(403 589)
Zisk/strata za rok 2021				1 669 699	1 669 699
<b>Stav k 31.12.2021</b>	<b>1 494 000</b>	<b>230 709</b>	<b>-</b>	<b>1 669 699</b>	<b>3 394 408</b>

Zisk vykázaný Spoločnosťou za rok 2020 – vo výške 29 320,26 EUR sa na základe rozhodnutia Valného zhromaždenia konaného dňa 19.06.2020 vysporiadal nasledovne:

- Prídela do zákonného rezervného fondu Spoločnosti vo výške 2 932,02 EUR,
- časť vo výške 26 388,24 EUR bola použitá na vyplatenie dividend Jedinému akcionárovi.

# VÝKAZ O PEŇAŽNÝCH TOKOCH

K 31. DECEMBRA 2021

	2021	2020
<b>Peňažné toky z prevádzkovej činnosti</b>		
Zisk alebo strata za účtovné obdobie pred zdanením	2 324 085	40 611
Úpravy o nepeňažné operácie		
Odpisy	83 113	83 973
Zmena stavu rezerv	(50)	(2 243)
Zisk/strata z predaja dlhodobého majetku	-	(6 500)
Zisk alebo strata z operácií s devízami a s majetkom a záväzkami ocenenými cudzou menou	(103 631)	107 276
Precenenie finančných aktív v reálnej hodnote precenené cez výkaz ziskov a strát	(20 467)	98 202
Zníženie hodnoty majetku	3 144 363	(192 613)
Úroky účtované do nákladov	16 445	20 427
Úroky účtované do výnosov	(30 383)	(14 623)
Ostatné nepeňažné operácie		(3)
Zmena stavu stavu pohľadávok voči klientom	(2 744 464)	75 323
Zmena stavu cenných papierov na obchodovanie		138 056
Zmena stavu pohľadávok voči bankám		-
Zmena stavu poskytnutých pôžičiek	(330 000)	(292 640)
Zmena stavu ostatného majetku a ostatných daňových pohľadávok	24 286	(138 387)
Zmena stavu záväzkov	82 909	(376 024)
Zaplatené úroky		
Prijaté úroky		
Vrátená daň/Zaplatená daň	127 428	(7 838)
	-	
<b>Čisté peňažné toky z prevádzkovej činnosti</b>	<b>(2 573 634)</b>	<b>(467 003)</b>
<b>Peňažné toky z investičnej činnosti</b>		
Nákup nehmotného a hmotného majetku	-	-
Príjmy z predaja nehmotného a hmotného majetku	-	6 500
Predaj cenných papierov na predaj	-	-
<b>Čisté peňažné toky z investičnej činnosti</b>	<b>-</b>	<b>6 500</b>

<b>Peňažné toky z finančnej činnosti</b>		
Splátky na finančný prenájom	(94 965)	(94 966)
Zmena stavu úverov	-	-
Vyplatené dividendy	(327 522)	-
<b>Čisté peňažné toky z finančnej činnosti</b>	<b>(422 487)</b>	<b>(94 966)</b>
Prírastok (úbytok) peňažných prostriedkov a ekvivalentov peňažných prostriedkov	2 151 147	(555 469)
<b>Peňažné prostriedky a ekvivalenty peňažných prostriedkov na začiatku roka</b>	<b>1 092 757</b>	<b>1 648 226</b>
<b>Peňažné prostriedky a ekvivalenty peňažných prostriedkov na konci roka</b>	<b>3 243 904</b>	<b>1 092 757</b>

Poznámky uvedené na stranách 19 až 51 sú súčasťou tejto účtovnej závierky.

# POZNÁMKY K ÚČTOVNEJ ZÁVIERKE

## 1. Všeobecné informácie

International Investment Platform (Cornhill Management, o.c.p., a. s.) bola založená 3.8.1999 a do obchodného registra bola zapísaná 3.9.1999 (Obchodný register Okresného súdu Bratislava I v Bratislave, oddiel Sa, vložka 4532/B). Identifikačné číslo spoločnosti (IČO) je 35 771 801, daňové identifikačné číslo (DIČ) je 2020275587.

### Hlavné činnosti Spoločnosti

Hlavnými činnosťami Spoločnosti je poskytovanie investičných služieb, investičných činností a vedľajších služieb podľa zákona č. 566/2001 Z. z. o cenných papieroch a investičných službách a o zmene a doplnení niektorých zákonov v znení neskorších predpisov v rozsahu:

- prijatie a postúpenie pokynu klienta týkajúceho sa jedného alebo viacerých finančných nástrojov vo vzťahu k finančným nástrojom,
- vykonanie pokynu klienta na jeho účet vo vzťahu k finančným nástrojom,
- riadenie portfólia vo vzťahu k finančným nástrojom,
- investičné poradenstvo vo vzťahu k finančným nástrojom,
- úschova a správa finančných nástrojov na účet klienta, vrátane držiteľskej správy, a súvisiacich služieb, najmä správy peňažných prostriedkov a finančných zábezpek vo vzťahu k finančným nástrojom,
- vykonávanie investičného prieskumu a finančnej analýzy alebo inej formy všeobecného odporúčania týkajúceho sa obchodov s finančnými nástrojmi,
- vykonávanie obchodov s devízovými hodnotami, ak sú tie spojené poskytovaním investičných služieb.

### Právny dôvod na zostavenie účtovnej závierky

Účtovná závierka Spoločnosti k 31.12.2021 je zostavená ako riadna účtovná závierka podľa § 17 ods. 6 zákona NR SR č. 431/2002 Z. z. o účtovníctve, za účtovné obdobie od 1.1.2021 do 31.12.2021.

### Dátum schválenia účtovnej závierky za predchádzajúce účtovné obdobie

Účtovná závierka Spoločnosti k 31.12.2020, za predchádzajúce účtovné obdobie, bola schválená valným zhromaždením Spoločnosti dňa 29.06.2021.

### Členovia štatutárneho a dozorného orgánu Spoločnosti

#### Predstavenstvo

JUDr. Marek Mikuška	(od 1.7.2021 do 27.4.2022)
Ing. Martin Beško	(od 1.7.2021)
Ing. Zuzana Adamová	(od 15.7.2021)
Jakub Sýkora	(do 30.6.2021)
Daniel Petrakovič	(do 30.6.2021)
Ján Šimunič	(do 30.6.2021)

#### Dozorná rada

Jana Frňková
Iveta Mizeríková
Dominika Dombrovská

## Informácie o konsolidovanom celku

Spoločnosť sa nezahŕňa do konsolidovanej účtovnej závierky žiadnej spoločnosti.

## Štruktúra vlastníkov

Jediným akcionárom Spoločnosti je SFM Group International S.A. Sídlo spoločnosti je 20A rue des 3 Cantons, 8354 GARNICH

stav k 31.12.2021	Podiel na základnom imaní		Hlasovacie práva	
	v celých eurách	%		%
SFM Group International S.A.	1 494 000	100		100
<b>Spolu</b>	<b>1 494 000</b>	<b>100</b>		<b>100</b>

## 2. Použité účtovné zásady a účtovné metódy

Účtovná závierka Spoločnosti („účtovná závierka“) za rok, ktorý sa skončil 31. decembra 2021 bola zostavená podľa Medzinárodných štandardov finančného výkazníctva (ďalej len „IFRS“) v znení prijatom Európskou úniou a zákona č. 431/2002 Z. z. o účtovníctve v znení neskorších predpisov.

Účtovná závierka obsahuje najmenej jedno porovnateľné obdobie.

### Východiská zostavenia účtovnej závierky

Účtovná závierka bola zostavená na princípe časového rozlíšenia, t. j. vplyv transakcií a ostatných udalostí Spoločnosť vykazuje v čase ich vzniku. Transakcie a ostatné udalosti sa v účtovnej závierke vykazujú v období, s ktorým súvisia, za predpokladu, že Spoločnosť bude nepretržite pokračovať vo svojej činnosti.

Spoločnosť posúdila vplyv v súvislosti s pandemiou súvisiacou s vírusom COVID19 na účtovnú závierku zostavenú k 31.12.2021 a na schopnosť našej Spoločnosti nepretržite pokračovať vo svojej činnosti ako zdravý podnikateľský subjekt.

Vedenie Spoločnosti je presvedčené, že dopady súvisiace s vírusom COVID19 nemajú významný vplyv na schopnosť Spoločnosti nepretržite pokračovať vo svojej činnosti ako zdravý podnikateľský subjekt nasledujúcich 12 mesiacov.

Účtovná závierka bola zostavená na základe ocenenia v historických cenách, pričom finančné nástroje boli precenené na reálnu hodnotu.

Prezentačná mena v účtovnej závierke je euro („€“) a zostatky sú uvedené v celých eurách.

### Významné účtovné odhady

Zostavenie účtovnej závierky v súlade s IFRS vyžaduje vypracovanie odhadov a predpokladov, ktoré majú vplyv na vykazované sumy aktív a záväzkov a na vypracovanie dohadných aktívnych a pasívnych položiek k dátumu účtovnej závierky, ako aj na vykazované sumy výnosov a nákladov počas účtovného obdobia. Skutočné výsledky sa môžu od odhadov líšiť o budúce zmeny ekonomických podmienok, podnikateľských stratégií, regulačných opatrení, účtovných pravidiel, resp. iných faktorov a môžu zapríčiniť zmenu odhadov.

Významné oblasti s potrebou subjektívneho úsudku:

- sumy vykázané ako rezervy vychádzajú z úsudku vedenia a predstavujú najlepší odhad výdavkov potrebných na vyrovnanie záväzku s neistým načasovaním alebo s neistou výškou.

### Peňažné prostriedky a ekvivalenty peňažných prostriedkov

Peňažné prostriedky a ekvivalenty peňažných prostriedkov pre potreby zostavenia „Výkazu o peňažných tokoch“ a „Výkazu o finančnej situácii“ obsahujú peňažnú hotovosť a zostatky na bežných účtoch a ostatných bankových účtoch so zmluvnou dobou splatnosti kratšou ako tri mesiace.

## Cudzia mena

Funkčnou menou Spoločnosti je mena euro.

Transakcia v cudzej mene sa pri prvotnom vykázaní zaznamená vo funkčnej mene, pričom sa pre sumu cudzej meny použije kurz vyhláseným Európskou centrálnou bankou (ďalej len „ECB“) v deň predchádzajúci dňu transakcie medzi funkčnou menou a cudzou menou.

Dátum transakcie je dátum, keď sa transakcia prvýkrát kvalifikuje, aby bola vykázaná v súlade s Medzinárodnými štandardmi finančného výkazníctva. Z praktických dôvodov sa často používa kurz, ktorý sa približuje skutočnému kurzu dátumu transakcie, napríklad priemerný kurz za týždeň alebo mesiac sa môže použiť pri všetkých transakciách v každej cudzej mene vyskytujúcej sa počas účtovného obdobia. Ak však kurz podstatne kolíše, je použitie priemerného kurzu za obdobie nevhodné. Spoločnosť pre dátum transakcie použije kurz vyhláseným ECB v deň predchádzajúci dňu transakcie.

Kurzové rozdiely vzniknuté preceňovaním majetku a záväzkov v cudzej mene Spoločnosť účtuje ako čistý zisk/stratu z operácií s devízami a s majetkom a záväzkami ocenenými cudzou menou. Spoločnosť vždy k poslednú dňu v mesiaci prepočíta majetok a záväzky vyjadrené v cudzej mene na eurá kurzom vyhláseným ECB v deň predchádzajúci tomuto dňu alebo kurzom vyhláseným ECB posledným dňom v mesiaci a ku každému dňu, ku ktorému sa zostavuje účtovná závierka.

## Finančné aktíva

Cenné papiere na obchodovanie Spoločnosť vykazuje ako finančné aktíva v reálnej hodnote precenené cez výkaz komplexného výsledku (ďalej aj „výkaz ziskov a strát“). Obchodovaním sa vo všeobecnosti vyjadruje aktívne a časté nakupovanie a predávanie, pričom finančné nástroje držané na obchodovanie sa obvykle používajú s cieľom vytvárať zisk z krátkodobých zmien v cene alebo z marže dileru.

Cenný papier na obchodovanie je cenný papier držaný s cieľom vytvárať zisk z krátkodobých zmien v cene. Pri jeho ocenení sa rozdiel z ocenenia súvzťažne zaúčtuje cez hospodársky výsledok na účet Čistá strata/zisk z finančných nástrojov v reálnej hodnote precenených cez výkaz ziskov a strát.

Deň uskutočnenia účtovného prípadu je deň vysporiadania obchodu (settlement date).

Dátum vysporiadania je dátumom, ku ktorému sa aktívum dodá účtovnej jednotke, alebo ku ktorému je aktívum dodané účtovnou jednotkou. Účtovanie dátumom vysporiadania znamená:

- vykázanie aktíva k dátumu jeho prijatia účtovnou jednotkou a
- ukončenie vykazovania aktíva a vykázanie akéhokoľvek zisku alebo straty z vyradenia ku dňu, keď došlo k jeho dodaniu účtovnou jednotkou. Spoločnosť účtuje akúkoľvek zmenu reálnej hodnoty aktíva, ktoré sa má prijať, v období od dátumu uskutočnenia obchodu do dátumu vysporiadania rovnakým spôsobom, ako sa účtuje pri nadobudnutom aktíve. Pri aktívach klasifikovaných ako finančné aktíva oceňované v reálnej hodnote cez výkaz ziskov a strát sa zmena hodnoty vykazuje v hospodárskom výsledku; a pokiaľ ide o aktíva klasifikované ako k dispozícii na predaj, zmena hodnoty sa vykazuje vo vlastnom imaní.

O cennom papieri sa prvotne účtuje v ocenení jeho reálnou hodnotou. Ak je rozdiel medzi cenou, za ktorú sa obstaral cenný papier držaný na obchodovanie a jeho reálnou hodnotou, rozdiel je výnos alebo náklad, ktorý sa účtuje na účte Čistá strata/zisk z finančných nástrojov v reálnej hodnote precenených cez výkaz ziskov a strát.

Odo dňa obstarania dlhového cenného papiera prirastá k jeho účtu úrokový výnos. Prirastanie úroku sa účtuje použitím efektívnej úrokovej miery.

V deň precenenia sa cenný papier precení na ťarchu alebo v prospech účtu cenného papiera súvzťažne v prospech alebo na ťarchu účtu Čistá strata/zisk z finančných nástrojov v reálnej hodnote precenených cez výkaz ziskov a strát v prípade cenných papierov na obchodovanie a v prospech alebo na ťarchu účtu Fondy z ocenenia v prípade cenných papierov na predaj. Ocenenie nemá vplyv na úrokový výnos, ktorý sa pripisuje k príslušnému cennému papieru.

### *Oceňovanie finančných nástrojov*

Spoločnosť určuje reálne hodnoty s použitím nasledovnej hierarchie metód, ktoré určujú spôsoby stanovenia ocenenia:

- Stupeň 1: Trhová cena na aktívnom trhu pre identický nástroj.
- Stupeň 2: Oceňovacie techniky založené na pozorovateľných vstupoch priamych (napríklad ceny) alebo nepriamych (napríklad odvodených priamo z cien). Táto metóda zahŕňa nástroje ocenené použitím nasledujúcich informácií: kótovaná trhová cena na aktívnom trhu pre podobné nástroje, alebo iné oceňovacie techniky, kde všetky významné vstupy sú priamo alebo nepriamo pozorovateľné z trhových údajov.
- Stupeň 3: Oceňovacie techniky používajúce významné nepozorovateľné vstupy.

Vykázané hodnoty finančných nástrojov v reálnej hodnote analyzované podľa vyššie spomenutých spôsobov ocenenia:

k 31.12.2021

<b>Finančné nástroje</b>				
		<u>Stupeň 1</u>	<u>Stupeň 2</u>	<u>Stupeň 3</u>
Finančné aktíva v reálnej hodnote precenené cez výkaz ziskov a strát	6	-	270 009	-
<b>Spolu</b>			<b>270 009</b>	

k 31.12.2020

<b>Finančné nástroje</b>				
		<u>Stupeň 1</u>	<u>Stupeň 2</u>	<u>Stupeň 3</u>
Finančné aktíva v reálnej hodnote precenené cez výkaz ziskov a strát	5	-	279 589	-
<b>Spolu</b>			<b>279 589</b>	

## Rezervy

Rezerva je záväzok s neurčitým časovým vymedzením alebo výškou.

Zaväzujúca udalosť je udalosť, ktorou sa vytvára zákonná alebo mimozmluvná povinnosť, ktorá vedie k tomu, že Spoločnosť nemá inú reálnu alternatívu než vysporiadať danú povinnosť.

Zákonná povinnosť je povinnosť, ktorá sa odvíja zo:

- zmluvy (prostredníctvom jej výslovných alebo implicitných podmienok),
- právnych predpisov alebo
- ostatných právnych úkonov.

Mimozmluvná povinnosť je povinnosť, ktorá sa odvíja z činností Spoločnosti, keď:

- zavedenými vzormi správania sa z minulej praxe, zverejnenými postupmi alebo dostatočne konkrétnym súčasným vyhlásením Spoločnosť naznačila ostatným stranám, že bude akceptovať určité záväzky a
- v dôsledku čoho Spoločnosť vytvorila platné očakávanie na strane ostatných zúčastnených strán, že si splní túto zodpovednosť.

Rezervy a ostatné záväzky

Rezervy možno odlíšiť od ostatných záväzkov, akými sú záväzky z obchodného styku a výdavky budúcich období, pretože existuje neistota o období alebo výške budúcich výdavkov vyžadovaných na vysporiadanie.

Rezerva sa vykazuje, ak:

- Spoločnosť má súčasnú povinnosť (zmluvnú alebo mimozmluvnú) ako výsledok minulej udalosti,
- je pravdepodobné, že na vysporiadanie povinnosti bude potrebný úbytok zdrojov stelesňujúcich ekonomické úžitky, a
- možno urobiť spoľahlivý odhad výšky záväzku.

Ak tieto podmienky nie sú splnené, žiadna rezerva sa nevykazuje.

#### Najlepší odhad

- Suma vykázaná ako rezerva je najlepším odhadom výdavku potrebného na vysporiadanie súčasnej povinnosti ku dňu, ku ktorému sa zostavuje účtovná závierka.
- Najlepším odhadom výdavku potrebného na vysporiadanie súčasnej povinnosti je suma, ktorú by Spoločnosť logicky zaplatila na vysporiadanie povinnosti ku dňu, ku ktorému sa zostavuje účtovná závierka alebo na jej prevedenie na tretiu stranu v danom čase. Často bude nemožné alebo neúmerne nákladné vysporiadať alebo previesť povinnosť ku dňu, ku ktorému sa zostavuje účtovná závierka. Avšak odhadom sumy, ktorú by Spoločnosť logicky zaplatila na vysporiadanie alebo prevedenie povinnosti, sa poskytuje najlepší odhad výdavku požadovaného na vysporiadanie súčasnej povinnosti ku dňu, ku ktorému sa zostavuje účtovná závierka.
- Odhady výsledkov a finančných vplyvov sa určujú na základe úsudku manažmentu účtovnej jednotky, doplneného skúsenosťami z podobných transakcií a v niektorých prípadoch správami od nezávislých odborníkov. Zvažovaný dôkaz obsahuje akýkoľvek dodatočný dôkaz poskytnutý udalosťami po súvahovom dni. Neistoty sprevádzajúce sumu, ktorá sa má vykázať ako rezerva, sa riešia rôznymi spôsobmi podľa okolností. Keď rezerva, ktorá sa oceňuje, obsahuje rozsiahly súbor položiek, povinnosť sa odhaduje zvážením všetkých možných výsledkov podľa pravdepodobností s nimi spojených. Názov tejto štatistickej metódy odhadovania je „očakávaná hodnota“. Rezerva bude preto rôzna v závislosti od toho, či pravdepodobnosť straty z danej sumy je napríklad 60 percent alebo 90 percent. Ak existuje súvislý rozsah možných výsledkov a každý bod tohto rozsahu je taký pravdepodobný ako ktorýkoľvek iný, používa sa stredný bod rozsahu.

#### Zníženie hodnoty majetku

##### Identifikácie znehodnoteného aktíva

Spoločnosť má ku každému ku dňu, ku ktorému sa zostavuje účtovná závierka a k poslednému dňu príslušného štvrťroka stanoviť, či existuje náznak, že aktívum môže byť znehodnotené. Pokiaľ existuje akýkoľvek náznak, odhadne Spoločnosť spätne ziskateľnú sumu takéhoto aktíva. Spätne ziskateľná suma aktíva alebo peňazotvorná jednotka je vyššie z dvoch hodnôt:

- reálna hodnota aktíva znížená o náklady z predaja,
- hodnota z používania aktíva.

Reálna hodnota znížená o náklady predaja – je suma, ktorú možno získať z predaja aktíva alebo peňazotvornej jednotky pri transakcii za obvyklých podmienok, medzi informovanými, ochotnými stranami, znížená o náklady z predaja. Náklady predaja sú náklady priamo súvisiace s predajom aktíva, s výnimkou finančných nákladov a daňových nákladov.

Hodnota z používania – je súčasná hodnota budúcich peňažných tokov, ktoré sa očakávajú, že budú získané z aktíva alebo peňazotvornej jednotky.

Stanovenie spätne ziskateľnej sumy - na danom aktíve je vždy nutné stanoviť reálnu hodnotu aktíva zníženú o náklady na predaj i jeho hodnotu z užívania. Pokiaľ je jedna z týchto hodnôt vyššia ako účtovná hodnota, aktívum nie je znehodnotené a nie je nutné stanoviť druhú hodnotu.

Reálna hodnota znížená o náklady na predaj

Najlepším dôkazom reálnej hodnoty majetku zníženej o náklady na predaj je cena v záväznej predajnej zmluve v nezávislej transakcii, upravená o dodatočné náklady, ktoré by boli priamo priraditeľné k vyradeniu majetku. Ak neexistuje záväzná predajná zmluva, ale s majetkom sa obchoduje na aktívnom trhu, reálnou hodnotou majetku zníženou o náklady na predaj je trhovú cenu majetku znížená o náklady na vyradenie. Vhodnou trhovou cenou je zvyčajne aktuálna cena ponuky. Ak nie sú aktuálne ceny ponuky k dispozícii, reálna hodnota majetku znížená o náklady na predaj sa môže odhadnúť na základe ceny poslednej uskutočnenej transakcie za predpokladu, že nenastala významná zmena v ekonomických podmienkach medzi dátumom transakcie a dátumom, ku ktorému sa uskutočňuje odhad.

#### Externé indikátory znehodnotenia

- trhovú hodnotu majetku sa v priebehu obdobia znížila podstatne viac ako by sa dalo očakávať vplyvom času alebo normálneho požívania,
- podstatné zmeny v technológii, trhu, ekonomickom alebo právnom prostredí, v ktorom podnik pôsobí alebo na trhu, pre ktorý je majetok určený, ktoré sa stali v priebehu obdobia alebo sa stanú v blízkej budúcnosti, s negatívnym dopadom na podnik,
- zvýšenie trhových úrokových mier alebo mier návratnosti investícií a je pravdepodobné, že toto zvýšenie ovplyvní diskontnú sadzbu použitú pri výpočte hodnoty používaného majetku a podstatne znižuje jeho nahraditeľnú hodnotu.

#### Interné indikátory znehodnotenia

- účtovná hodnota čistého majetku podniku je vyššia než je jeho trhovú kapitalizácia,
- existujú dôkazy o zastaralosti alebo fyzickom znehodnotení,
- podstatné zmeny s negatívnym dopadom na podnik, ktoré sa stali v priebehu obdobia alebo sa stanú v blízkej budúcnosti čo do rozsahu a účelu použitia majetku, na ktorý je alebo bude určený. Tieto zmeny zahrnujú plány zrušenia alebo reštrukturalizácie prevádzky, do ktorej majetok patrí alebo neplánované vyradenie majetku,
- existujú dôkazy z interných hlásení, ktoré indikujú, že ekonomická výkonnosť majetku je alebo bude nižšia ako sa očakávalo.

#### Hmotný a nehmotný majetok

Obstarávacia cena položky nehnuteľností, strojov a zariadení sa vykazuje ako majetok iba vtedy, ak:

- je pravdepodobné, že účtovnej jednotke budú z danej položky plynúť budúce ekonomické úžitky, a
- obstarávaciu cenu tejto položky je možné spoľahlivo určiť.

#### Zložky obstarávacej ceny

Obstarávacia cena položky nehnuteľností, strojov a zariadení zahŕňa:

- jej nákupnú cenu vrátane dovozných ciel a nerefundovateľných daní, po odpočítaní obchodných zliav a rabatov,
- všetky priamo priraditeľné náklady v súvislosti s dopravou majetku na miesto určenia a uvedením do stavu, v ktorom je schopný prevádzky, ktorej spôsob určil manažment,
- prvotný odhad nákladov na demontáž a odstránenie danej položky a na uvedenie miesta jej umiestnenia do pôvodného stavu, čo je povinnosť, ktorá účtovnej jednotke vzniká buď pri obstaraní položky majetku alebo v dôsledku jej používania počas určitého obdobia na iné účely, ako je výroba zásob počas tohto obdobia.

Odpisovateľná hodnota majetku je systematicky rozvrhnutá na celú dobu jeho použiteľnosti.

Reziduálna hodnota a doba použiteľnosti majetku by sa mali prehodnotiť najmenej ku koncu každého finančného roka a ak sa očakávané hodnoty líšia od predchádzajúcich odhadov, účtuje sa suma alebo sumy tohto rozdielu ako zmena v účtovnom odhade v súlade s IAS 8 *Účtovná politika, zmeny v účtovných odhadoch a chyby*.

Odpisy sa vykazujú aj vtedy, ak reálna hodnota majetku prevyšuje jeho účtovnú hodnotu, pokiaľ jeho reziduálna hodnota neprevyšuje jeho účtovnú hodnotu. Opravy a udržiavanie majetku nevylučujú potrebu odpisovať ho.

Odpisovateľná hodnota aktíva sa stanoví po odpočítaní jeho reziduálnej hodnoty. V praxi je reziduálna hodnota majetku často nevýznamná, a preto nie je významná pri výpočte odpisovateľnej hodnoty.

Reziduálna hodnota majetku sa môže zvýšiť na sumu, ktorá sa rovná jeho účtovnej hodnote alebo je vyššia. V takom prípade sa odpisový náklad majetku rovná nule, okrem prípadu a dovtedy, kým sa jeho reziduálna hodnota následne nezníži na sumu nižšiu, ako je účtovná hodnota majetku.

Odpisovanie majetku sa začína vtedy, keď je k dispozícii na používanie, t. j. keď je na mieste určenia a v stave, v ktorom je schopný prevádzky spôsobom určeným manažmentom. Odpisovanie majetku sa ukončí buď k dátumu, keď sa majetok klasifikuje ako majetok k dispozícii na predaj (alebo zaradí do skupiny, ktorá je klasifikovaná ako k dispozícii na predaj) v súlade s IFRS 5 alebo k dátumu, ku ktorému sa vykazovanie majetku ukončí, podľa toho, ktorý z nich nastane skôr. Preto, pokiaľ dôjde k situácii, že sa preruší používanie majetku alebo sa jeho aktívne používanie ukončí, odpisovanie majetku sa neukončí, ak nie je majetok úplne odpísaný. Pri používaní výkonových metód odpisovania sa však môže odpisový náklad rovnať nule, ak sa majetok nepoužíva vo výrobe.

Budúce ekonomické úžitky zahrnuté v majetku spotrebuje predovšetkým prostredníctvom jeho používania. Iné faktory, ako je technické alebo obchodné zastaranie a fyzické opotrebenie počas obdobia, keď sa majetok nevyužíva, však často majú za následok pokles ekonomických úžitkov, ktoré by sa mohli získať z majetku. Z toho vyplýva, že pri určovaní doby použiteľnosti majetku je potrebné zohľadniť všetky tieto faktory:

- očakávané používanie majetku. Toto používanie sa posudzuje so zreteľom na očakávanú kapacitu alebo fyzické výstupy z majetku,
- očakávané fyzické opotrebenie, ktoré závisí od prevádzkových faktorov, ako je počet pracovných zmien, počas ktorých sa majetok používa a plán opráv a údržby, ako aj úroveň udržiavania a starostlivosti o majetok v čase, keď sa nepoužíva,
- technické alebo obchodné zastaranie vyplývajúce zo zmien alebo vylepšení vo výrobe alebo zo zmeny v trhovom dopyte po výrobku alebo po službách, predstavujúcich výstupy z majetku,
- zákonné alebo podobné obmedzenia na používanie aktíva, ako je dátum ukončenia súvisiacich lízingov.

Doba použiteľnosti majetku sa vymedzuje na základe očakávanej užitočnosti majetku pre Spoločnosť. Zásady spravovania majetku Spoločnosti môžu zahŕňať jeho vyradenie po stanovenej dobe alebo po spotrebovaní určitej časti budúcich ekonomických úžitkov zahrnutých v majetku. Doba použiteľnosti majetku môže byť preto kratšia ako jeho ekonomická životnosť. Odhad doby použiteľnosti majetku je vecou posúdenia založeného na skúsenostiach účtovnej jednotky s podobným majetkom.

Odpisy nehmotného majetku sú stanovené vychádzajúc z predpokladanej doby jeho používania a predpokladaného priebehu jeho opotrebenia. Odpisovať sa začína v mesiaci, kedy bol uvedený nehmotný majetok do užívania, teda keď sa stane majetok pripraveným na zamýšľané použitie. Za nehmotný majetok sa považuje majetok, ktorého ocenenie je vyššie ako 2 400 EUR a doba použiteľnosti dlhšia ako jeden rok, rovnako za nehmotný majetok sa považuje aj majetok, ktorého ocenenie je nižšie ako 2 400 EUR a vyššie ako 450 EUR a doba použiteľnosti je dlhšia ako jeden rok. Majetok, ktorého hodnota je nižšia ako 450 EUR a doba použiteľnosti je kratšia ako jeden rok sa účtuje jednorázovo do nákladov.

Od roku 2018 nastala zmena a do dlhodobého majetku sa zaraďuje majetok, ktorého ocenenie je vyššie ako 2 400 EUR a doba použiteľnosti dlhšia ako jeden rok a majetok podľa individuálneho posúdenia, ktorého ocenenie je nižšie ako 2 400 EUR a doba použitia dlhšia ako jeden rok.

Zaradený majetok do roku 2018 nebol preklasifikovaný a pokračuje sa v odpisovaní bez zmeny.

Predpokladaná doba používania, metóda odpisovania a odpisová sadzba sú uvedené v nasledujúcej tabuľke:

	<b>Predpokladaná doba používania v rokoch</b>	<b>Metóda odpisovania</b>	<b>Ročná odpisová sadzba v %</b>
Softvér	2; 5	lineárna	50; 20

Odpisy hmotného majetku sú stanovené vychádzajúc z predpokladanej doby jeho používania a predpokladaného priebehu jeho opotrebenia. Odpisovať sa začína v mesiaci, kedy bol uvedený hmotný majetok do užívania, teda keď sa stane majetok pripraveným na zamýšľané použitie. Hmotný majetok je majetok, ktorého vstupná cena je vyššia ako 1 700 EUR a prevádzkovo – technické obdobie je dlhšie ako jeden rok, rovnako za hmotný majetok sa považuje aj majetok, ktorého ocenenie je nižšie ako 1 700 EUR a vyššie ako 450 EUR a doba použiteľnosti je dlhšia

ako jeden rok. Majetok, ktorého hodnota je nižšia ako 450 EUR a doba použiteľnosti je kratšia ako jeden rok sa účtuje jednorázovo do nákladov.

Od roku 2018 nastala zmena a do dlhodobého majetku sa zaraďuje majetok, ktorého ocenenie je vyššie ako 1 700 EUR a doba použiteľnosti dlhšia ako jeden rok a majetok podľa individuálneho posúdenia, ktorého ocenenie je nižšie ako 1 700 EUR a doba použitia dlhšia ako jeden rok.

Zaradený majetok do roku 2018 nebol preklasifikovaný a pokračuje sa v odpisovaní bez zmeny.

Predpokladaná doba používania, metóda odpisovania a odpisová sadzba sú uvedené v nasledujúcej tabuľke:

	Predpokladaná doba používania v rokoch	Metóda odpisovania	Ročná odpisová sadzba v %
Technické zhodnotenie prenajatého majetku	5	lineárna	20
Stroje, prístroje a zariadenia	2; 4	lineárna	50; 25
Dopravné prostriedky	3; 4	lineárna	33,3; 25
Inventár	4; 6	lineárna	25; 16,7

## Lízing

Lízing sa klasifikuje ako finančný lízing, ak sa ním prevádzajú v podstate všetky riziká a odmeny plynúce z vlastníctva. Lízing sa klasifikuje ako operatívny lízing, ak sa ním neprevádzajú v podstate všetky riziká a odmeny plynúce z vlastníctva.

Pretože transakcia medzi prenajímateľom a nájomcom je založená na lízingovej zmluve medzi nimi, je vhodné použiť zhodné definície. Použitie týchto definícií na rozdielne okolnosti prenajímateľa a nájomcu môže mať za následok, že rovnaký lízing každý z nich klasifikuje odlišne. Môže k tomu dôjsť napríklad vtedy, ak má prenajímateľ úžitky z reziduálnej hodnoty zaručenej osobou, ktorá nie je spriaznená s nájomcom.

Či je lízing finančným lízingom alebo operatívnym lízingom, to závisí od podstaty transakcie a nie od formy zmluvy. Príkladmi situácií, ktoré by mohli jednotlivito alebo v kombinácii bežne viesť ku klasifikácii lízingu ako finančného lízingu, sú:

- lízingom sa na konci doby lízingu prevádza vlastníctvo majetku na nájomcu,
- nájomca má opciu na kúpu majetku za cenu, pri ktorej sa očakáva, že bude podstatne nižšia ako reálna hodnota k dátumu, keď sa opcia stáva uplatniteľnou, takže na začiatku lízingu je primerane isté, že opcia sa uplatní,
- doba lízingu je na podstatnú časť ekonomickej životnosti majetku, aj keď sa vlastnícke právo neprevedie,
- na začiatku lízingu sa súčasná hodnota minimálnych lízingových splátok rovná minimálne v podstate celej reálnej hodnote prenajímaného majetku a
- prenajímaný majetok má taký špecifický charakter, že bez väčších úprav ho môže použiť len nájomca.

## Finančný lízing

Na začiatku doby lízingu vykazuje Spoločnosť finančné lízingy ako majetok a záväzky vo svojich súvahách v sumách stanovených na začiatku lízingu, ktoré sa rovnajú reálnej hodnote prenajímaného majetku, alebo ak je nižšia, súčasnej hodnote minimálnych lízingových splátok. Diskontnou sadzbou, ktorá sa použije na výpočet súčasnej hodnoty minimálnych lízingových splátok, je implicitná úroková miera lízingu, ak je možné ju určiť; ak nie, použije sa úroková sadzba pôžičky nájomcu. Všetky začiatkové priame náklady nájomcu sa pripočítajú k sume vykázananej ako majetok.

Transakcie a iné udalosti sa účtujú a prezentujú v súlade s ich podstatou a finančnou realitou a nie výlučne na základe ich právnej formy. Aj keď je právna forma lízingovej zmluvy taká, že nájomca nemôže získať právny nárok na prenajímaný majetok, v prípade finančných lízingov sú podstata a finančná realita také, že nájomca získava ekonomické úžitky z používania prenajímaného majetku počas podstatnej časti jeho ekonomickej životnosti výmenou za prijatie záväzku zaplatiť za toto právo sumu na začiatku lízingu, ktorá sa približuje reálnej hodnote majetku a súvisiacemu finančnému poplatku.

Spoločnosť finančný lízing vykazuje vo výkaze o finančnej situácii (ďalej aj „súvaha“) ako majetok a zároveň ako záväzok zaplatiť budúce lízingové splátky. Na začiatku doby lízingu sa majetok a záväzky z budúcich lízingových splátok vykazujú v súvahe v rovnakých sumách okrem začiatkových priamych nákladov nájomcu, ktoré sa pripočítajú k sume vykázané ako majetok.

Začiatkové priame náklady často vznikajú v súvislosti so špecifickými lízingovými činnosťami, akými sú vyjednávanie a zabezpečovanie lízingových dohôd. Náklady identifikované ako náklady priamo priraditeľné činnostiam vykonávaným nájomcom pre finančný lízing sa pripočítavajú k sume vykázané ako majetok.

### **Odložená daň**

Odložené daňové pohľadávky sú sumy daní z príjmov návratných v budúcich obdobiach v súvislosti s:

- odpočítateľnými dočasnými rozdielmi (temporary differences),
- nevyužitými daňovými stratami prevedenými z minulých období a
- nevyužitými daňovými úľavami prevedenými z minulých období.

Dočasné rozdiely sú rozdiely medzi účtovnou hodnotou aktíva alebo záväzku v súvahe a ich daňovým základom. Dočasné rozdiely môžu byť buď:

- zdaniteľné dočasné rozdiely, sú to také dočasné rozdiely, ktoré budú viesť k zdaniteľným sumám pri určovaní zdaniteľného zisku (daňovej straty) v budúcich obdobiach, keď účtovná hodnota aktíva alebo záväzku bude získaná späť alebo vysporiadaná, alebo
- odpočítateľné dočasné rozdiely, sú to také dočasné rozdiely, ktoré budú viesť k sumám, ktoré sú odpočítateľné pri určovaní zdaniteľného zisku (daňovej straty) v budúcich obdobiach, keď účtovná hodnota aktíva alebo záväzku bude získaná späť alebo vysporiadaná.

Pre vykázanie aktíva je podstatná jeho účtovná hodnota sa uhradí formou ekonomických úžitkov, ktoré Spoločnosť budú plynúť v budúcich obdobiach. Ak aktíva prevyšujú daňový základ, hodnota zdaniteľných ekonomických úžitkov bude prevyšovať sumu, ktorá sa uzná za odpočítateľnú na daňové účely. Tento rozdiel je zdaniteľným dočasným rozdielom a povinnosť zaplatiť výslednú daň z príjmov v budúcich obdobiach je odloženým daňovým záväzkom. Keď Spoločnosť získa späť účtovnú hodnotu aktíva, zdaniteľný dočasný rozdiel sa zruší a účtovná jednotka bude mať zdaniteľný zisk. V dôsledku toho je pravdepodobné, že ekonomické úžitky sa odčerpajú zo Spoločnosti formou platieb daní.

Niektoré dočasné rozdiely vznikajú vtedy, keď sú výnosy alebo náklady zahrnuté do účtovného zisku v jednom období, ale zahrnuté do zdaniteľného zisku v inom období. Takéto dočasné rozdiely sa často označujú ako časové rozdiely. Ďalej sú uvedené príklady dočasných rozdielov tohto druhu, ktoré sú zdaniteľnými dočasnými rozdielmi, a preto spôsobujú vznik odložených daňových záväzkov:

- odpisy používané pri určovaní zdaniteľného zisku (daňovej straty) sa môžu líšiť od tých, ktoré sa používajú pri určovaní účtovného zisku. Dočasný rozdiel je rozdiel medzi účtovnou hodnotou majetku a jeho daňovým základom, ktorý sa rovná pôvodnej obstarávacej cene majetku zníženej o všetky odpočítateľné položky vzhľadom na toto aktívum uznané daňovými orgánmi pri určovaní zdaniteľného zisku za bežné obdobie a predchádzajúce obdobia. Zdaniteľný dočasný rozdiel vzniká a vyvoláva vznik odloženého daňového záväzku, keď daňové odpisy sú zrýchlené (ak sú daňové odpisy pomalšie ako účtovné, vzniká odpočítateľný dočasný rozdiel a spôsobí vznik odloženej daňovej pohľadávky).

### **Náklady, výnosy a ich časové rozlišovanie**

Náklady a výnosy sa účtujú vždy do obdobia, s ktorým časovo a vecne súvisia. Opravy významných chýb minulých účtovných období sa účtujú na účet nerozdelený zisk z minulých rokov alebo nerozdelená strata z minulých rokov.

Kritériom pre účtovanie účtovných prípadov časového rozlíšenia je skutočnosť, že je známy ich vecný obsah, výška a obdobie, ktorého sa týkajú. Účtovná jednotka sleduje časové rozlíšenie nákladov a výnosov na mesačnej báze.

### **Majetok klientov**

Majetok klientov a záväzky za klientmi zverený majetok sa účtuje majetok klientov, ktorý klienti zverili obchodníkovi s cennými papiermi v rámci poskytovania investičných služieb, alebo ktorý obchodník s cennými papiermi získal v rámci poskytnutia investičnej služby pre klientov a záväzky na vrátenie tohto majetku.

Majetok v portfóliu odovzdanom na riadenie sa oceňuje reálnou hodnotou vždy k poslednému dňu v mesiaci.

### **Podsúvahová evidencia**

Účtovná jednotka účtuje na podsúvahových účtoch:

- Pohľadávky a záväzky zo záložných práv, zabezpečovacích prevodov práv a iných zabezpečení - majetok prijatý ako zabezpečenie a majetok poskytnutý ako zabezpečenie a záväzky zo všetkých druhov vecných zabezpečení. Zabezpečovacie predmety sa účtujú ocenené reálnou hodnotou,
- majetok klientov a záväzky za klientmi zverený majetok - hodnoty prevzaté do úschovy, správy, na uloženie, s ktorými sa nakladá v rámci portfólia prevzatého na riadenie, hodnoty zverené na účel obstaranie kúpy alebo predaja cenného papiera pre klienta, účtuje sa tu o prínosoch pre klienta z poskytovanej investičnej služby (napríklad inkaso dividendy zo spravovanej akcie) a hodnotách obstaraných pre klienta, účtuje sa tu zúčtovanie s trhom obchodov vykonávaných na účet klienta,
- odpísané pohľadávky.

### **Nové štandardy a interpretácie, ktoré boli aplikované**

Spoločnosť prijala všetky nové a revidované štandardy a interpretácie, ktoré vydala Rada pre medzinárodné účtovné štandardy (International Accounting Standards Board - IASB) a Výbor pre interpretáciu medzinárodných štandardov pre finančné výkazníctvo (International Financial Reporting Interpretations Committee - IFRIC) pri IASB, ktoré sa vzťahujú na jej činnosti a boli schválené EÚ s účinnosťou pre účtovné obdobia začínajúce 1. januára 2021:

- IFRS 16 „Lízingy“, – praktická výnimka vzťahujúca sa na zľavy k nájmom v súvislosti s COVID-19 (s účinnosťou pre účtovné obdobia začínajúce sa 1. apríla 2021 alebo neskôr),
- Dodatky k IFRS 9 „Finančné nástroje“, IAS 39 „Finančné nástroje: vykazovanie a oceňovanie“, IFRS 7 „Finančné nástroje: zverejňovanie“, IFRS 4 „Poistné zmluvy“ a IFRS 16 „Lízingy“ – zmena referenčných úrokových sadzieb (IBOR) – 2. fáza (s účinnosťou pre účtovné obdobia začínajúce sa 1. januára 2021 alebo neskôr),
- 

Uplatnenie týchto dodatkov k existujúcim štandardom nespôsobilo žiadne zmeny v účtovných zásadách Spoločnosti.

### **Nové štandardy a interpretácie, ktoré ešte nie sú účinné a neboli aplikované**

K dátumu zostavenia tejto účtovnej závierky boli vydané nasledovné štandardy a interpretácie alebo dodatky existujúcich štandardov a interpretácií, ktoré sú účinné pre ročné účtovné obdobie začínajúce od 1. januára 2022 alebo neskôr:

- IFRS 17 „Poistné zmluvy“ (s účinnosťou pre účtovné obdobia začínajúce sa 1. januára 2023 alebo neskôr),
- IFRS 14 „Účty časového rozlíšenia pri regulácii“ (s účinnosťou pre účtovné obdobia začínajúce sa 1. januára 2016 alebo neskôr) – Európska komisia sa rozhodla, že nezačne proces schvaľovania tohto predbežného štandardu a počká na jeho konečné znenie,
- Dodatok k IFRS 3 „Podnikové kombinácie“ – aktualizácia odkazov na Konceptný rámec (s účinnosťou pre účtovné obdobia začínajúce sa 1. januára 2022 alebo neskôr),
- Dodatky k IFRS 10 „Konsolidovaná účtovná závierka“ a IAS 28 „Investície do pridružených spoločností a spoločných podnikov“ – Predaj alebo vklad majetku medzi investorom a jeho pridruženou spoločnosťou alebo spoločným podnikom (s účinnosťou pre účtovné obdobia začínajúce sa 1. januára 2016 alebo neskôr) – účinnosť štandardu bola odložená na neurčito, dokým sa neskončí projekt skúmania metódy vlastného imania,

- Dodatky k IAS 1 „Prezentácia účtovnej závierky“ – zmena klasifikácie krátkodobých a dlhodobých záväzkov, zverejňovanie účtovných politík (s účinnosťou pre účtovné obdobia začínajúce sa 1. januára 2023 alebo neskôr),
- Dodatok k IAS 8 „Účtovné politiky, zmeny v účtovných odhadoch a chyby“ – definícia účtovných odhadov (s účinnosťou pre účtovné obdobia začínajúce sa 1. januára 2023 alebo neskôr),
- Dodatok k IAS 12 „Dane z príjmov“ – odložená daň z pohľadávok a záväzkov vyplývajúca z jednej transakcie (s účinnosťou pre účtovné obdobia začínajúce sa 1. januára 2023 alebo neskôr),
- Dodatok k IAS 16 „Pozemky, budovy, stavby a zariadenia“ – neumožnenie znižovať obstarávaciu cenu o zisky z predaja v období prípravy majetku na zamýšľané použitie (s účinnosťou pre účtovné obdobia začínajúce sa 1. januára 2022 alebo neskôr),
- Dodatok k IAS 37 „Rezervy, podmienené záväzky a podmienený majetok“ – stratové zmluvy (s účinnosťou pre účtovné obdobia začínajúce sa 1. januára 2022 alebo neskôr),
- Ročné vylepšenia IFRS (cyklus 2018 – 2020) – dodatky k IFRS 1, IFRS 9, IFRS 16 a IAS 41 – odstránenie nezrovnalostí, objasnenie znenia (s účinnosťou pre dodatky k IFRS 1, IFRS 9 a IAS 41 pre účtovné obdobia začínajúce sa 1. januára 2022 alebo neskôr a pre dodatok k IFRS 16 sa dátum neuvádza, jedná sa iba o ilustračný príklad).

Spoločnosť sa rozhodla, že nebude tieto štandardy, revidované verzie a interpretácie uplatňovať pred dátumom ich účinnosti.

### 3. Peňažné prostriedky a ekvivalenty peňažných prostriedkov

<b>Peňažné prostriedky a ekvivalenty peňažných prostriedkov</b>	<b>31. 12. 2021</b>	<b>31. 12. 2020</b>
Peniaze v pokladnici	6 200	12 257
Bežné účty v bankách (so splatnosťou do 3 mesiacov)	3 237 704	1 080 500
<b>Spolu</b>	<b>3 243 904</b>	<b>1 092 757</b>

Ako peňažné prostriedky a ekvivalenty peňažných prostriedkov sú vykázané peniaze v pokladnici, ceniny a účty v bankách so zmluvnou dobou splatnosti do 3 mesiacov, ktoré obchodník s cennými papiermi používa na riadenie peňažného toku.

### 4. Pohľadávky voči klientom

<b>Pohľadávky voči klientom</b>	<b>31. 12. 2021</b>	<b>31. 12. 2020</b>
Pohľadávky voči klientom - Slovenská republika	365	6 313
Pohľadávky voči klientom - Česká republika	19 344	27 998
Pohľadávky voči klientom - Veľká Británia	3 018 696	259 635
Pohľadávky voči klientom - Poľsko	1 149	1 144
<b>Spolu pred znížením hodnoty majetku</b>	<b>3 039 554</b>	<b>295 090</b>
Zníženie hodnoty majetku (opravné položky)	2 145 075	
<b>Spolu pred znížením hodnoty majetku</b>	<b>894 479</b>	<b>295 090</b>

Pohľadávky voči klientom sú poplatky za poskytnuté investičné služby ako napríklad riadenie portfólia a výkon držitelskej správy klientov v prípade produktov Konto života PLUS, Konto života, Lifeflex a Flexmax.

Od roku 2021 Spoločnosť začala vyúčtovať poplatky za služby klientom aj v prípade, že klient nemá na danom klientskom účte finančné krytie. Z uvedeného titulu došlo k navýšeniu pohľadávok voči klientom v brutto výške o 2 843 179 EUR. K uvedeným pohľadávkam bola vykázaná opravná položka vo výške 2 129 331 EUR.

## 5. Finančné aktíva v reálnej hodnote precenené cez výkaz ziskov a strát

Cenné papiere na obchodovanie	ISIN	31.12.2021	31.12.2020
GFG FX Algo Bond Trading Limited (GBP)	GFGALGFXBOND	3 896	3 640
GFG FX ALGORITHMIC FUND	GG00BQRRWB08	0	0
Central & Eastern Europe Real Estate Fund	MT0000076423	0	0
WSF Global Equity Fund - USD Class I	GG00B4Q85X38	131 806	108 894
WIOF International Equity Fund - Class A GBP	LU1594446863	60 619	56 658
WIOF International Equity Fund - Class B GBP	LU1594447325	59 513	55 624
WSF - GLOBAL EQUITY CLASS I. GBP	GG00B4NOKC64	66 123	54 773
<b>Spolu pred znížením hodnoty majetku</b>		<b>321 957</b>	<b>279 589</b>
Zníženie hodnoty majetku (opravné položky)		51 948	
<b>Spolu po znížení hodnoty majetku</b>		<b>270 009</b>	<b>279 589</b>

### GFG FX Algo Bond Trading Limited

Algoritmický fond GFG FX je voľbou algoritmických stratégií FxPro, ktoré obchodujú s viacerými menami so zameraním na EUR/USD, GBP/CHF, GBP/USD a USD/JPY

### Central & Eastern Europe Real Estate Fund

Nepriame investície do realít prostredníctvom kótovaných a nekótovaných realitných fondov, ktoré investujú hlavne do stredoeurópskych a východoeurópskych cenných papierov a cenných papierov spojených so stredoeurópskymi a východoeurópskymi nehnuteľnosťami.

### WSF Global Equity Fund

Celosvetové investície do aktívne riadeného portfólia v súlade s tradičným islamským právom Shariah, ktoré sa môžu nachádzať v akejkoľvek právnej príslušnosti alebo v ekonomickom sektore a sú kótované na uznávanej burze cenných papierov.

### World Investment Opportunities Funds

WIOF predstavuje komplexnú ponuku investičných podfondov registrovaných v Luxemburgu od roku 1999, v poprednom Európskom centre investičných fondov určených na obchodovanie po celom svete.

WIOF je otvorená investičná spoločnosť zapísaná na úradnom zozname podnikov kolektívneho investovania podľa luxemburského zákona zo dňa 20. decembra 2002 o podnikoch kolektívneho investovania.

## 6. Dlhodobý nehmotný majetok

Prehľad o pohybe nehmotného majetku od 1.1.2021 do 31.12.2021:

Druh		Obstaravacia cena	Oprávky a oprav. polož.	Zostatková cena
Nehmotný majetok	1.1.2021	42 396	42 396	-
	+ prírastky	-	-	-
	- úbytky	-	-	-
	+/- presun	-	-	-
	31.12.2021	42 396	42 396	-
Softvér a ostatný nehmotný majetok	1.1.2021	42 396	42 396	-
	+ prírastky	-	-	-
	- úbytky	-	-	-
	+/- presun	-	-	-
	31.12.2021	42 396	42 396	-

Prehľad o pohybe nehmotného majetku od 1.1.2020 do 31.12.2020:

Druh		Obstaravacia cena	Oprávky a oprav. polož.	Zostatková cena
Nehmotný majetok	1.1.2020	42 396	41 682	714
	+ prírastky	-	714	
	- úbytky			
	+/- presun	-		
	31.12.2020	42 396	42 396	-
Softvér a ostatný nehmotný majetok	1.1.2020	42 396	41 682	714
	+ prírastky	-	714	
	- úbytky	-	-	
	+/- presun	-	-	
	31.12.2020	42 396	42 396	-

## 7. Dlhodobý hmotný majetok

Prehľad o pohybe hmotného majetku od 1.1.2021 do 31.12.2021:

Druh		Obstaravacia cena	Oprávky a oprav. polož.	Zostatková cena
Hmotný majetok	1.1.2019	672 822	324 707	348 115
	+ prírastky	-	83 113	
	- úbytky	-	-	
	+/- presun	-	-	
	31.12.2019	672 822	407 821	265 001
Stroje, prístroje a zariadenia	1.1.2019	78 658	77 084	1 574
	+ prírastky	-	1 574	
	- úbytky	-	-	
	+/- presun	-	-	
	31.12.2019	78 658	78 658	-
Dopravné prostriedky	1.1.2019	24 902	24 902	-
	+ prírastky	-	-	
	- úbytky	-	-	
	+/- presun	-	-	
	31.12.2019	24 902	24 902	-
Inventár	1.1.2019	39 296	39 296	-
	+ prírastky	-	-	
	- úbytky	-	-	
	+/- presun	-	-	
	31.12.2019	39 296	39 296	-
Ostatný hmotný majetok	1.1.2019	529 966	183 426	346 540
	+ prírastky	-	81 539	
	- úbytky	-	-	
	+/- presun	-	-	
	31.12.2019	529 966	264 965	265 001

Prehľad o pohybe hmotného majetku od 1.1.2020 do 31.12.2020:

Druh		Obstaravacia cena	Oprávky a oprav. polož.	Zostatková cena
Hmotný majetok	1.1.2020	709 162	277 788	431 374
	+ prírastky	-	83 259	
	- úbytky	36 340	36 340	
	+/- presun	-	-	
	31.12.2020	672 822	324 707	348 115
Stroje, prístroje a zariadenia	1.1.2020	78 658	75 363	3 295
	+ prírastky	-	1 721	
	- úbytky	-	-	
	+/- presun	-	-	
	31.12.2020	78 658	77 084	1 574
Dopravné prostriedky	1.1.2020	61 242	61 242	-
	+ prírastky			
	- úbytky	36 340	36 340	
	+/- presun	-	-	
	31.12.2020	24 902	24 902	-
Inventár	1.1.2020	39 296	39 296	-
	+ prírastky	-	-	
	- úbytky	-	-	
	+/- presun	-	-	
	31.12.2020	39 296	39 296	-
Ostatný hmotný majetok	1.1.2020	529 966	101 887	428 079
	+ prírastky	-	81 538	
	- úbytky	-	-	
	+/- presun	-	-	
	31.12.2020	529 966	183 425	346 541

Na žiaden nehmotný ani hmotný majetok nebola tvorená opravná položka.

Spoločnosť má poistené hnutelné veci v poisťovni Union poisťovňa, a.s. na poistnú sumu 132 800 EUR a osobitne sú poistené autá, pri ktorých je prevedené vlastníctvo na úverujúcu spoločnosť na základe zmluvy o zabezpečovacom prevode vlastníckeho práva.

## 8. Odložená daňová pohľadávka

Pri výpočte odloženej dane bola použitá sadzba dane platná pre rok 2021 vo výške 21%.

Výpočet odloženej daňovej pohľadávky je uvedený v nasledujúcom prehľade:

<b>Odložená daň</b>	<b>31.12.2021</b>	<b>31.12.2020</b>
Dočasné rozdiely medzi účtovnou hodnotou majetku a účtovnou hodnotou záväzkov a ich daňovou základňou		
– odpočítateľné (dlhodobý hmotný majetok)	9 999	10 508
– odpočítateľné (rezerva na bonusy klientom)	42 961	43 011
– odpočítateľné (opravné položky nezahnuté do základu dane)	2 446 695	228 143
– odpočítateľné (záväzky po lehote splatnosti)	61 284	62 523
- náklady daňovo uznateľné až po zaplatení	13 021	5 094
<b>Dočasné rozdiely spolu</b>	<b>2 573 960</b>	<b>349 279</b>
Sadzba dane z príjmov (v %)	21%	21%
Odložená daňová pohľadávka	540 532	73 349
<b>Odložená daňová pohľadávka</b>	<b>540 532</b>	<b>73 349</b>

### Bonusy klientov

Klientom produktu LIFEFLEX vzniká po splnení určitých zmluvných podmienok nárok na bonus po splnení dohodnutej doby sporenia. Spoločnosť vytvára rezervu na tieto bonusy v plnej výške, zníženú o diskont.

Zmena odloženej daňovej pohľadávky je uvedená v nasledujúcom prehľade:

<b>Zmena odloženej daňovej pohľadávky</b>	<b>v celých eurách</b>
Stav k 31.12.2020	73 349
Stav k 31.12.2021	540 532
<b>Zmena</b>	<b>467 183</b>

## 9. Ostatné aktíva

Rôzni dlžníci, tu Spoločnosť eviduje krátkodobé pohľadávky z obchodného styku, sprostredkovania investičných služieb a iných služieb.

<b>Ostatné aktíva</b>	<b>31.12.2021</b>	<b>31.12.2020</b>
Rôzni dlžníci	1 404 307	1 367 121
Poskytnuté pôžičky	782 021	550 855
Náklady budúcich období	17 255	9 632
Poskytnuté preddavky dlhodobé	33 294	33 294
Poskytnuté preddavky krátkodobé	1 333	1 337
Príjmy budúcich období	23 279	17 054
Zásoby	62	89
<b>Ostatné aktíva pred opravnými položkami</b>	<b>2 261 552</b>	<b>1 979 382</b>
Zníženie hodnoty majetku (opravné položky)	2 185 917	1 245 017
<b>Ostatné aktíva celkom</b>	<b>75 635</b>	<b>734 365</b>

Veková štruktúra rôznych dlžníkov k 31.12.2021 je uvedená v nasledujúcom prehľade:

Rôzni dlžníci						
v lehote splatnosti	po lehote splatnosti					Spolu
	do 30 dní	od 31 - 90 dní	od 91 - 180 dní	od 181 - 360 dní	nad 360 dní	
384	-	-	-	22 817	1 381 106	<b>1 404 307</b>

Informácia o nákladoch budúcich období je uvedená v nasledujúcej tabuľke:

Náklady budúcich období	31. 12. 2021	31. 12. 2020
Náklady budúcich období - prenájom priestorov	5 960	5 805
Poistné	3 413	3 324
Softwarové aktualizácie	7 807	433
Administratívno tech. služby fondy	75	70
Ostatné		-
<b>Spolu</b>	<b>17 255</b>	<b>9 632</b>

Poskytnuté preddavky dlhodobé vyplývajú zo zaplateného dlhodobého preddavku za prenájom nehnuteľnosti.

Poskytnuté preddavky na služby súvisia s administratívno-technickým zabezpečením služieb poskytovaných fondom.

Na vyššie uvedené pohľadávky nebolo prijaté žiadne zabezpečenie.

Tvorba opravných položiek

K 31.12.2021 Spoločnosť vykázala opravné položky v sume 2 185 917 EUR (2020: 1 245 017 EUR EUR). Opravná položka bola vytvorená k pohľadávkam voči rôznym dlžníkom. Identifikované znehodnotenie bolo na pohľadávkach voči dlžníkom, ktoré boli po splatnosti viac ako 365 dní a aj voči ostatným dlžníkom (v lehote splatnosti, resp. po lehote splatnosti do 365 dní), pokiaľ tieto pohľadávky vedenie Spoločnosti posúdilo ako rizikové.

## 10. Rezervy

Rezervy	k 31.12.2020	Tvorba	Použitie	Zrušenie	k 31.12.2021
<b>Dlhodobé rezervy so splatnosťou nad 5 rokov</b>					
Rezerva na bonusy klientom	43 011	5 358	5 408	-	42 961
<b>Dlhodobé rezervy spolu</b>	<b>43 011</b>	<b>5 358</b>	<b>5 408</b>	-	<b>42 961</b>
<b>Krátkodobé rezervy so splatnosťou do 1 roka</b>					
					-
<b>Krátkodobé rezervy spolu</b>	-	-	-	-	-
<b>Spolu rezervy</b>	<b>43 011</b>	<b>5 358</b>	<b>5 408</b>	-	<b>42 961</b>

Rezerva sa tvorí v prospech účtu toho druhu záväzku, ktorého je odhadom a súvzťažne na ťarchu účtu nákladov, na ktorý by sa súvzťažne účtoval záväzok, ktorého je rezerva odhadom. Klientom produktu LIFE FLEX vzniká po splnení určitých zmluvných podmienok a dohodnutej doby sporenia nárok na bonus. Spoločnosť vytvára rezervu na tieto bonusy v plnej výške, znížený o diskont.

## 11. Ostatné záväzky

Rôzni veritelia, tu Spoločnosť eviduje krátkodobé záväzky z obchodných vzťahov, poplatkov a provízií.

Ostatné záväzky	31.12.2021	31.12.2020
Rôzni veritelia	186 304	292 072
Záväzky z finančného prenájmu	261 633	340 153
Záväzky voči zamestnancom	35 678	33 079
Záväzky voči Sociálnej poisťovni a zdravotným poisťovniam	22 958	20 421
Výdavky budúcich období	48 000	23 831
Sociálny fond	5 727	4 681
Daňová povinnosť z dane z pridanej hodnoty	15 494	15 253
Daň zo závislej činnosti	6 436	5 685
Ostatné dane a poplatky	198	433
Mzdy za dovolenku vrátane sociálneho zabezpečenia	62 636	58 164
Audit	3 800	4 214
Ostatné	100 360	-
<b>Spolu ostatné záväzky</b>	<b>749 225</b>	<b>797 986</b>

Záväzky k 31.12.2021 podľa zostatkovej doby splatnosti

Záväzky podľa zostatkovej doby splatnosti	do 1 roka	od 1 do 5 rokov	spolu
Rôzni veritelia	186 304		186 304
Záväzky z finančného prenájmu	82 714	178 919	261 633
Záväzky voči zamestnancom	35 678		35 678
Záväzky voči Sociálnej poisťovni a zdravotným poisťovniam	22 958		22 958
Výdavky budúcich období	48 000		48 000
Sociálny fond		5 727	5 727
Daň z pridanej hodnoty	15 494		15 494
Daň zo závislej činnosti	6 436		6 436
Ostatné dane a poplatky	198		198
Mzdy za dovolenky	62 636		62 636
Audit	3 800		3 800
Ostatné prevádzkové náklady	100 360		100 360
<b>Spolu záväzky</b>	<b>564 579</b>	<b>184 646</b>	<b>749 225</b>

Veková štruktúra rôznych veriteľov k 31.12.2021 je uvedená v nasledujúcom prehľade

Rôzni veritelia		
v lehote splatnosti	po lehote splatnosti	Spolu
68 266	118 038	<b>186 304</b>

Ostatné záväzky spoločnosti sú v lehote splatnosti.

Tvorba a čerpanie sociálneho fondu v priebehu účtovného obdobia sú znázornené v nasledujúcom prehľade:

Sociálny fond	31.12.2021	31.12.2020
Stav k 1. januáru	4 681	3 914
Tvorba na ťarchu nákladov	3 294	3 223
Čerpanie	(2 248)	(2 455)
<b>Stav</b>	<b>5 727</b>	<b>4 681</b>

Časť sociálneho fondu sa podľa zákona o sociálnom fonde tvorí povinne na ťarchu nákladov a časť sa môže vytvárať zo zisku. Sociálny fond sa v súlade so zákonom o sociálnom fonde čerpá vo forme príspevku na stravné lístky vo výške 10 % z nominálnej hodnoty stravného lístka.

### Výkaz o majetku klientov

V rámci majetku klientov a záväzkov voči klientom zo zvereného majetku sa účtuje majetok klientov, ktorý klienti zverili obchodníkovi s cennými papiermi v rámci poskytovania investičných služieb, alebo ktorý obchodník s cennými papiermi získal v rámci poskytnutia investičnej služby pre klientov a záväzky na vrátenie tohto majetku. Spoločnosť tento majetok eviduje v podsúvahovej evidencii.

Položka	31.12.2021	31.12.2020
<b>Majetok klientov</b>		
Peňažné prostriedky klientov	15 067 884	19 392 553
Cenné papiere klientov	224 490 574	219 378 881
<b>Majetok klientov spolu</b>	<b>239 558 458</b>	<b>238 771 434</b>
<b>Záväzky voči klientom zo zvereného majetku</b>		
Záväzky z peňažných prostriedkov klientov	15 067 884	19 392 553
Záväzky z cenných papierov klientov (riadenie portfólia)	15 881 399	20 079 153
Záväzky z cenných papierov klientov (držiteľská správa)	208 609 175	199 299 728
<b>Záväzky voči klientom zo zvereného majetku spolu</b>	<b>239 558 458</b>	<b>238 771 434</b>

### 12. Čisté výnosy z poplatkov a provízií

	31.12.2021	31.12.2020
<b>Výnosy z poplatkov a provízií</b>	<b>7 873 821</b>	<b>4 658 748</b>
Sprostredkovanie finančných služieb	114 497	85 941
Riadenie portfólia a držiteľská správa	7 755 947	4 568 034
Investičné poradenstvo	-	-
Iné finančné služby	3 377	4 774
<b>Naklady na poplatky a provízie</b>	<b>(497 588)</b>	<b>(515 069)</b>
Provízie za sprostredkovanie finančných služieb	-	(1 012)
Bonusy pre klientov	(3 903)	(6)
Ostatné	(493 685)	(514 051)
<b>Čisté výnosy z poplatkov a provízií</b>	<b>7 376 233</b>	<b>4 143 679</b>

Od roku 2021 Spoločnosť začala vyúčtovať poplatky za služby klientom aj v prípade, že klient nemá na danom klientskom účte finančné krytie. Z uvedeného titulu došlo k navýšeniu výnosov za riadenie portfólia a držiteľskú správu o 2 843 179 EUR.

Výnosy z odplát a provízií podľa typov služieb a podľa hlavných teritórií sú uvedené v nasledujúcom prehľade:

Obdobie	31.12.2021					31.12.2020					
	Typ služby	Sprostredkovanie finančných služieb	Riadenie portfólia a držiteľská správa	Investičné poradenstvo	Iné finančné služby	Spolu	Sprostredkovanie finančných služieb	Riadenie portfólia a držiteľská správa	Investičné poradenstvo	Iné finančné služby	Spolu
Slovenská republika			33 537		3 377	36 913		80 666		4 774	85 439
Luxembursko	114 497					114 497	85 941				85 941
Česká republika			94 382			94 382		195 878			195 878
Veľká Británia			7 628 017			7 628 017		4 291 451			4 286 677
Cyprus											
Guernsey						0					0
Poľsko			12			12		39			39
<b>Spolu</b>	<b>114 497</b>	<b>7 755 947</b>	<b>0</b>	<b>3 377</b>	<b>7 873 821</b>	<b>85 941</b>	<b>4 568 034</b>	<b>0</b>	<b>4 774</b>	<b>4 658 748</b>	

### 13. Čisté výnosové úroky

	31.12.2021	31.12.2020
<b>Výnosy z úrokov a podobné výnosy</b>	<b>30 383</b>	<b>14 623</b>
Úroky z bankových účtov a vkladov	-	-
Úroky z dlhových finančných nástrojov	-	-
Úroky z pôžičky	30 383	14 623
<b>Náklady na úroky a podobné náklady</b>	<b>(16 445)</b>	<b>(20 427)</b>
Debetné úroky z bankových účtov	-	-
Náklady na úroky z finančného prenájmu	(16 445)	(20 427)
<b>Čisté výnosové úroky</b>	<b>13 938</b>	<b>(5 803)</b>

### 14. Čistá (strata)/zisk z finančných nástrojov v reálnej hodnote precenených cez výkaz ziskov a strát

	Zisk 31.12.2021	Strata 31.12.2021	Čistý zisk 31.12.2021	Zisk 31.12.2020	Strata 31.12.2020	Čistý zisk 31.12.2020
Čistý zisk (strata) z finančných nástrojov v reálnej hodnote precenených cez výkaz ziskov a strát	65 260	44 793	20 467	75 580	173 781	(98 202)
<b>Spolu</b>	<b>65 260</b>	<b>44 793</b>	<b>20 467</b>	<b>75 580</b>	<b>173 781</b>	<b>(98 202)</b>

### 15. Čistá (strata)/zisk z operácií s devízami a s majetkom a záväzkami ocenenými cudzou menou

	Zisk 31.12.2021	Strata 31.12.2021	Čistý zisk 31.12.2021	Zisk 31.12.2020	Strata 31.12.2020	Čistý zisk k 31.12.2020
Čistá strata z operácií s devízami a s majetkom a záväzkami ocenenými cudzou menou	238 623	134 992	103 631	104 409	211 686	(107 277)
<b>Spolu</b>	<b>238 623</b>	<b>134 992</b>	<b>103 631</b>	<b>104 409</b>	<b>211 686</b>	<b>(107 277)</b>

## 16. Administratívne náklady

	31.12.2021	31.12.2020
<b>Mzdové náklady</b>	<b>(870 689)</b>	<b>(853 085)</b>
Mzdové náklady	(640 005)	(626 312)
Náklady na sociálne zabezpečenie	(206 966)	(201 453)
Ostatné sociálne náklady	(23 718)	(25 320)
<b>Odpis dlhodobého hmotného a nehmotného majetku</b>	<b>(83 113)</b>	<b>(83 973)</b>
Dlhodobý hmotný majetok	(83 113)	(83 259)
Dlhodobý nehmotný majetok	-	(714)
<b>Ostatné administratívne náklady</b>	<b>(1 005 346)</b>	<b>(3 150 129)</b>
Spotreba materiálu	(8 993)	(9 206)
Spotreba automobily (PHM, materiál na vozidlá)	(382)	(15 068)
Reprezentačné náklady	(14 245)	(23 439)
Poštovné a kurierské služby	(1 707)	(1 829)
Telefóny a internet	(13 476)	(12 892)
Prenájom	(28 693)	(32 975)
Prekladateľské služby	(17 957)	(19 392)
Počítačové a servisné služby	(73 316)	(74 215)
Školenia	(87 348)	(140 405)
Dane a poplatky (okrem dani z príjmov)	(475)	(1 479)
Marketingové činnosti	(55 185)	(122 100)
Právne poradenstvo	(106 136)	(5 754)
Daňové a účtovné poradenstvo	(26 250)	-
Personálne poradenstvo	-	-
Softwarové služby	(30 156)	(41 411)
Audit	(14 750)	(14 750)
Marketingová a administratívna podpora produktu	(461 431)	(583 257)
Spracovanie údajov fondov	-	-
Iné administratívne náklady	(64 847)	(2 051 957)
<b>Spolu</b>	<b>(1 959 147)</b>	<b>(4 087 187)</b>

## 17. Ostatné prevádzkové náklady/výnosy

	31.12.2021	31.12.2020
<b>Ostatné prevádzkové náklady</b>	<b>(109 062)</b>	<b>(9 449)</b>
Neuplatnená DPH (koeficient)	(876)	(915)
Poistné	(8 075)	(8 533)
Iné	(100 111)	(1)
<b>Ostatné prevádzkové výnosy</b>	<b>22 390</b>	<b>12 237</b>
Prevádzkové výnosy	22 390	12 237
Výnosy zo zániku záväzkov	-	-
Iné	-	-

## 18. Daň z príjmov

Daň z príjmov	Daňový základ 2021	Daň 2021	Daňový základ 2020	Daň 2020
Zisk/strata pred zdanením	2 324 085	488 058	40 612	8 529
Odpočítateľné položky	-880	-185	-102 999	-21 630
Pripočítateľné položky	3 017 600	633 696	66 220	13 906
Umorovanie daňovej straty	-	-	-	-
	5 340 805	1 121 569	3 833	805
Odložená daň 21%		-467 183		10 486
Daň z príjmov celkom		654 386		11 291
Efektívna daňová sadzba		28,16%		27,80%

## 19. Informácie o príjmoch a výhodách členov štatutárnych orgánov, dozorných orgánov a iných orgánov účtovnej jednotky

Členovia štatutárnych a dozorných orgánov Spoločnosti nemajú za ich činnosť v štatutárnych a dozorných orgánoch žiadne pravidelné príjmy. Všetky pravidelné príjmy členov štatutárnych a dozorných orgánov vyplývajú len z pracovno-právnych vzťahov. A tie sú za obdobie, ktoré boli v orgánoch Spoločnosti nasledovné:

	Hrubé príjmy členov štatutárnych a dozorných orgánov z pracovno-právnych vzťahov		Hrubé príjmy členov štatutárnych a dozorných orgánov z činnosti v orgánoch	
	2021	2020	2021	2020
Predstavenstvo	181 862	125 318	18 000	18 000
Dozorná rada	0	0	0	0
<b>Spolu</b>	<b>181 862</b>	<b>125 318</b>	<b>18 000</b>	<b>18 000</b>

## 20. Transakcie so spriaznenými osobami

Materskou spoločnosťou a jediným akcionárom Spoločnosti je SFM Group International S.A. Sídlo spoločnosti je 20A rue des 3 Cantons, 8354 GARNICH.

### a) Akcionár

Prehľad zostatkov voči akcionárovi vo výkaze o finančnej situácii

(v celých eurách)	31.12.2021	31.12.2020
<b>Aktíva</b>		
Ostatné aktíva	786 265	660 144
<b>Spolu</b>	<b>786 265</b>	<b>660 144</b>
<b>Pasíva</b>		
Ostatné záväzky	15 327	14 325
<b>Spolu</b>	<b>15 327</b>	<b>14 325</b>

Spoločnosť vykazuje opravnú položku k pohľadávkam voči SFM Group International SA v celkovej hodnote 786 237 EUR (v 2020: 322 238 EUR).

Spoločnosť uskutočnila v priebehu účtovného obdobia nasledujúce transakcie s akcionárom:

(v celých eurách)	31.12.2021	31.12.2020
Výnosy z úrokov a podobné výnosy	19 204	6 201
Výnosy z poplatkov a provízií	-	-
<b>Spolu</b>	<b>19 204</b>	<b>6 201</b>

## b) Ostatné spriaznené osoby

Prehľad zostatkov voči ostatným spriazneným osobám vo výkaze o finančnej situácii

(v celých eurách)	31.12.2021	31.12.2020
<b>Aktíva</b>		
Finanačné aktíva v reálnej hodnote precenené cez výkaz ziskov a strát		
Ostatné aktíva	371 602	241 728
<b>Spolu</b>	<b>371 602</b>	<b>241 728</b>
<b>Závazky</b>		
Ostatné záväzky	76 517	95 901
<b>Spolu</b>	<b>76 517</b>	<b>95 901</b>

Spoločnosť vykazuje opravnú položku k pohľadávkam voči ostatným spriazneným osobám v celkovej hodnote 371 602 EUR (k 31.12.2021) 28 753 EUR (31.12.2020).

Spoločnosť uskutočnila v priebehu účtovného obdobia nasledujúce transakcie s ostatnými spriaznenými osobami:

(v celých eurách)	31.12.2021	31.12.2020
Výnosy z poplatkov a provízií		
Náklady na poplatky a provízie	(345 600)	(338 400)
Ostatné administratívne náklady	(81 750)	(2 037 995)
Úroky z dlhových finančných nástrojov	11 179	8 423
Ostatné prevádzkové náklady	-	-
Ostatné prevádzkové výnosy	12 240	-
<b>Spolu</b>	<b>(403 931)</b>	<b>(2 367 972)</b>

## 21. Reálne hodnoty a vykazovanie v účtovníctve

Reálna hodnota majetku je peňažná čiastka, za ktorú môžeme určitý druh majetku vymeniť alebo za ktorú zaplatím záväzok voči druhej strane za obvyklú cenu.

Odhadované reálne hodnoty finančného majetku a záväzkov k 31.12.2020 a k 31.12.2021 zodpovedajú ich účtovným hodnotám.

## 22. Priemerný počet zamestnancov

Priemerný počet zamestnancov	31.12.2021	31.12.2020
Priemerný počet zamestnancov:	27	25
z toho vedúci zamestnanci	3	3

### 23. Informácie o udalostiach, ktoré nastali medzi dňom, ku ktorému sa zostavuje účtovná závierka a dňom zostavenia účtovnej závierky

Začiatkom roku 2020 sa z Ázie do Európy rozšíril vírus COVID-19. Jednotlivé štáty vrátane Slovenskej republiky začali prijímať rôzne opatrenia v súvislosti s ochorením COVID-19, ktoré mali vplyv aj na ekonomiku Slovenskej republiky a následne aj na podnikateľské a obchodné aktivity a tiež na finančnú situáciu Spoločnosti v roku 2020 a 2021. Nepriaznivá pandemická situácia a prijímané rôzne proti epidemiologické opatrenia zo strany štátnych inštitúcií pokračujú aj v roku 2022.

Negatívne vplývala na Spoločnosť pandemická situácia hlavne v nadväznosti na neprimeranú kolísavosť akciových trhov. Spoločnosti neklesli oproti minulému roku tržby, napriek zhoršenej situácii dosiahla aj za rok 2021 kladný výsledok hospodárenia. Spoločnosť si nežiadala žiadne štátne podpory v súvislosti s COVID-19, pretože veľmi nízky vplyv dopadov jej to neumožňoval.

Vedenie Spoločnosti očakáva pre rok 2022 dopad z dôvodu pandemickej situácie v Slovenskej republike na úrovni roku 2021. Celkový dopad však bude závisieť od dĺžky a intenzity nepriaznivej pandemickej situácie a od jej vplyvu na klientov Spoločnosti. Spoločnosť má však dostatočné vlastné zdroje, z ktorých by bola schopná vykryť prípadné straty, resp. dočasne zhoršenú platobnú disciplínu obchodných partnerov a klientov.

Dňa 24.02.2022 vypukol vojnový konflikt na Ukrajine. V súvislosti s vojnovým konfliktom vedenie Spoločnosti zvážilo možné dopady a následky na Spoločnosť a dospelo k názoru, že v súčasnosti nemajú významné nepriaznivé dopady na Spoločnosť (okrem rastúcich cien vstupov, najmä PHM, energií, materiálov a tovarov a služieb). Tieto však v súčasnosti vedenie Spoločnosti nevie kvantifikovať. Vedenie Spoločnosti nepredpokladá ohrozenie predpokladu nepretržitého pokračovania v činnosti v blízkej budúcnosti (t.j. počas nasledujúcich 12 mesiacov od dátumu zostavenia UZ).

Spoločnosť neobchoduje priamo s tretími stranami, ktoré sídli v Ruskej federácii alebo na Ukrajine, ani s osobami na zozname sankcionovaných osôb. Na základe informácií, ktoré sú v súčasnosti k dispozícii, vedenie nepredpokladá významný výpadok dodávok (materiálu, tovarov a služieb) ani výpadok tržieb v roku 2022 a nepredpokladá významné ohrozenie predpokladu nepretržitého pokračovania v činnosti v blízkej budúcnosti (t.j. počas nasledujúcich 12 mesiacov od dátumu zostavenia UZ).

Vzhľadom na charakter podnikateľskej činnosti Spoločnosti, vedenie nepovažuje vyššie uvedené vplyvy a udalosti ako udalosti, na základe ktorých by bolo potrebné vykonať úpravu účtovnej závierky zostavenej k 31.12.2021, ale len ako udalosti, ktoré nastali po dni, ku ktorému sa zostavuje účtovná závierka a tieto je potrebné zverejniť v poznámkach účtovnej závierky za rok 2021.

Vedenie Spoločnosti aj po dni zostavenia a zverejnenia tejto účtovnej závierky bude neustále sledovať prijímané opatrenia zo strany kompetentných inštitúcií a tiež ostatných tretích strán, vyhodnocovať vzniknutú situáciu a možné dopady na Spoločnosť a v prípade potreby bude podnikať a prijímať všetky opatrenia na odvrátenie, resp. zmiernenie prípadných negatívnych dopadov, ktoré by jej mohli z uvedených titulov vzniknúť.

Dozorná rada dňa 27.04.2022 odvolala JUDr. Mareka Mikušku z funkcie predsedu a člena predstavenstva (deň zániku funkcie 27.04.2022) a Ing. Zuzanu Adamovú a Ing. Martina Beťka z funkcie člena predstavenstva (zánik funkcie 31.05.2022) a dňa 31.05.2022, po predchádzajúcom udelení súhlasu zo strany NBS, zvolila nových členov predstavenstva – deň vzniku funkcie 01.06.2022 Jakuba Sýkoru a Simona Malcolma Smitha.

Okrem vyššie uvedeného po 31. decembri 2021 nenastali udalosti, ktoré majú významný vplyv na verné zobrazenie skutočností, ktoré sú predmetom účtovníctva.

### 24. Vysporiadanie výsledku hospodárenia za rok 2020

Rozdelenie zisku 2020	
Rezervný fond	2 932
Dividendy	26 388
<b>Zisk za účtovného obdobia 2020</b>	<b>29 320</b>

## 25. Návrh na rozdelenie zisku za rok 2021

Návrh na rozdelenie zisku za rok 2021	
Rezervný fond	68 091
Nerozdelený zisk	1 601 608
<b>Zisk za účtovného obdobia 2021</b>	<b>1 669 699</b>

## 26. Zisk/strata na akciu

Výpočet zisku/straty na akciu je uvedený v nasledujúcom prehľade:

Zisk/strata na akciu	31.12.2021	31.12.2020
Zisk/strata za vykazované obdobie	1 669 699	29 320
Vážený priemer akcií počas roka	4 500	4 500
<b>Zisk/strata na akciu</b>	<b>371</b>	<b>7</b>

## Riadenie rizík v Spoločnosti

Vykonávanie obchodných činností si vyžaduje aj kontrolované podstupovať riziko s tým spojené. Z tohto aspektu musí byť Spoločnosť schopná účinne riadiť riziká, ako aj mať k dispozícii primeraný vlastný kapitál na ich krytie.

Systém riadenie rizík v Spoločnosti je realizovaný z súlade so zákonom č. 566/2001 Z.z. o cenných papieroch a investičných službách a ostatnými všeobecne záväznými právnymi predpismi upravujúcimi riziká a systém riadenia rizík.

Účelom systému riadenie rizík je zabezpečiť prechádzanie možným vlastným stratám z podnikateľských rizík ich včasnou identifikáciou, sledovaním, meraním a zmierňovaním jednotlivých rizík. Tento systém slúži ďalej ako základ pre informovanie orgánov Spoločnosti a NBS o aktuálnej rizikovej situácii.

Hlavným cieľom riadenie rizík je predchádzať vlastným stratám z rizík a prispieť tým k zabezpečeniu dosiahnutia dlhodobých podnikových cieľov Spoločnosti, hlavne k zabezpečeniu ziskovosti a konkurencieschopnosti.

Spoločnosť je povinná dodržiavať regulačné požiadavky NBS. Patria medzi limity a obmedzenia týkajúce sa primeranosti vlastných zdrojov a majetkovej angažovanosti. Tieto požiadavky sa uplatňujú na všetkých obchodníkoch s cennými papiermi na Slovensku a ich dodržiavanie je určené na základe hlásení, ktoré Spoločnosť predkladá podľa zákonných predpisov.

Spoločnosť vymedzuje a identifikuje riziká v oblasti:

- kreditného rizika,
- trhového rizika,
- operačného rizika,
- rizika likvidity.

### Stratégia riadenia rizík

Je súbor dokumentov schvaľovaný a prehodnocovaný predstavenstvom Spoločnosti, ktorý obsahuje hlavné ciele a zásady používané Spoločnosťou pri riadení rizík.

Stratégia riadenia kreditného rizika Spoločnosti:

- ciele Spoločnosti v oblasti riadenia kreditného rizika,
- akceptovateľnú mieru kreditného rizika,
- akceptovateľnú mieru rizika voči jednému klientovi, hospodársky spojenej skupine klientov, hospodárskym odvetviam, zemepisným oblastiam a štátom,
- druhy obchodov a činnosti, ktorými sa Spoločnosť vystavuje kreditnému riziku,
- metódy pre meranie, sledovanie a zmierňovanie kreditného rizika,
- typy limitov, ktoré bude Spoločnosť používať pre riadenie kreditného rizika,

- rozdelenie zodpovednosti pri riadení kreditného rizika

Stratégia riadenia trhového rizika Spoločnosti je:

- ciele v oblasti riadenie trhového rizika,
- akceptovateľnú mieru trhového rizika,
- druhy obchodov a činností, ktorými sa Spoločnosť vystavuje trhovému riziku,
- metódy pre meranie, sledovanie a zmierňovanie trhového rizika,
- typy limitov, ktorú bude Spoločnosť používať pre riadenie trhového rizika,
- rozdelenie zodpovednosti pri riadení trhového rizika,
- zásady pre zaraďovanie pozícií do obchodnej knihy.

Stratégia riadenia operačného rizika Spoločnosti je:

- ciele Spoločnosti v oblasti riadenia operačného rizika,
- základy pre určovanie a zatriedovanie udalostí operačného rizika v súlade s definíciou operačného rizika,
- vymedzenie významných zdrojov operačného rizika, ktorým je Spoločnosť vystavená,
- metódy identifikácie, odhadu, sledovania a zmierovania operačného rizika,
- rozdelenie zodpovednosti pre riadenie operačného rizika.

## **Kreditné riziko**

### *Riadenie kreditného rizika*

Cieľom Spoločnosti je vytvorenie primeraného systému uzatvárania obchodov na účely riadenia kreditného rizika zahŕňa pre obchodovanie s finančnými nástrojmi peňažného trhu a finančnými nástrojmi kapitálového trhu, pri ktorých vzniká kreditné riziko najmä:

- vymedzenie druhov finančných nástrojov, s ktorých je možné obchodovať,
- zavedenie pravidiel pre uzatváranie obchodných podmienok, za akých môžu tieto osoby povoliť výnimku z obmedzení a prípadov, kedy môže zamestnanec žiadať takúto výnimku,
- požiadavku na vyhotovenie písomného alebo zvukového záznamu z dojednávania a uzatvorenia každého obchodu, požiadavku na uloženie záznamov uvedených v písm. c) mimo organizačného útvaru, ktorý uzatvára obchody tak, aby sa zabránilo neoprávnenej manipulácii najmenej na dobu, kým nezaniknú záväzky a pohľadávky Spoločnosti z obchodov, ktoré sú zaznamenané.

Na účely riadenia kreditného rizika, vnútorné predpisy v súlade so schválenou stratégiou riadenia kreditného rizika obsahujú aj:

- kompetencie pre uzatváranie a schvaľovanie jednotlivých druhov obchodov, pri ktorých vzniká kreditné riziko, pre schvaľovanie limitov, pre povoľovanie výnimiek zo schválených limitov a postup pri prekročení limitov,
- spôsob spolupráce a popis informačných tokov medzi útvarmi, ktoré vykonávajú obchodné činnosti, činnosti spojené s vysporiadávaním obchodov a činnosti spojené s riadením kreditného rizika,
- postup pre vykonávanie správy obchodov, pri ktorých vzniká kreditné riziko a pravidlá pre tvorbu zdrojov krytia identifikovaného rizika,
- postup pre vymáhanie nesplácaných pohľadávok,
- postup pre oceňovanie zabezpečenia,
- požiadavky na pravidelné a podrobné informácie o kreditnom riziku pre štatutárny orgán a pre ostatných zodpovedných zamestnancov,
- kontrolné činnosti pri uzatváraní obchodov a vykonávaní činností.

Systém merania kreditného rizika zavedený v Spoločnosti má zodpovedať rozsahu a zložitosti činností Spoločnosti, a má najmä:

- a) zabezpečovať meranie kreditného rizika vo všetkých obchodoch a činnostiach, v ktorých bolo kreditné riziko identifikované,
- b) zaznamenávať všetky uzatvorené obchody správne a včas,
- c) umožňovať zachytávanie všetkých významných zdrojov kreditného rizika v aktívach a pasívach Spoločnosti,
- d) vyhodnocovať dopad zmien rizikových faktorov na náklady a výnosy Spoločnosti,
- e) umožňovať meranie kreditného rizika zvolenou metódou v súlade so stratégiou Spoločnosti,
- f) umožňovať meranie kreditného rizika v jednotlivých obchodoch, skupinách hospodársky spojených osôb, v jednotlivých portfóliách, hospodárskych odvetviach, zemepisných oblastiach a štátoch a menách.

Pri výbere metódy merania kreditného rizika sa zohľadňuje najmä:

- a) druh obchodu a podmienky obchodu,
- b) objem obchodu až do jeho splatenia,
- c) ekonomická situácia zmluvnej strany až do splatenia obchodu.

Na účely sledovania kreditného rizika sa Spoločnosť zabezpečí najmä:

- a) určenie limitov a sledovanie pozícií,
- b) súlad interných limitov Spoločnosti so všetkými limitmi a obmedzeniami obozretného podnikania,
- c) vytvorenie systému priebežnej kontroly dodržiavania určených limitov,
- d) určenie pravidiel a postupov pre prípad prekročenia limitov a pre povolenie výnimiek z určených limitov,
- e) informovanie kompetentných útvarov o prekročení limitov,
- f) sledovanie vývoja celkového zloženia a kvality portfólií primerane rozsahu a zložitosti činností.

Spoločnosť pre účely výpočtu kreditného rizika pristupuje štandardizovaným prístupom to znamená, že priraduje rizikové váhy na danú zmluvnú stranu v súlade s opatrením. Riziková váha závisí od pohľadu ratingových agentúr (ECAI) na danú zmluvnú stranu.

Stupeň kreditnej kvality	1	2	3	4	5	6
Riziková váha	20%	50%	100%	100%	150%	150%

Na účely výpočtu hodnoty rizikovo vážených expozícií štandardizovaným prístupom pre kreditné riziko sa v Spoločnosti priradujú a určujú rizikové váhy expozíciám voči právnickým osobám. Expozície voči právnickým osobám podnikateľom, pre ktoré je k dispozícii rating uznanej ratingovej agentúry, sa priraduje riziková váha podľa priloženej tabuľky v súlade so zaradením ratingu uznaných ratingových agentúr do šiestich stupňov stupnice kreditnej kvality.

Prehľad hodnôt expozícií je uvedený v nasledujúcej tabuľke:

Prehľad hodnôt expozícií	Hodnota expozície k 31.12.2020
Expozície voči inštitúciám	216 100 €
Expozície voči retailu	295 090 €
Expozície voči právnickým osobám	985 616 €
Ostatné expozície	449 802 €
<b>Spolu</b>	<b>1 946 608 €</b>

Prehľad expozícií podľa rizikových váh je uvedený v nasledujúcom prehľade:

<b>Riziková váha</b>	<b>Hodnota expozície k 31.12.2020 (v celých eurách )</b>
riziková váha 20%	1 080 500
riziková váha 100%	1 730 508
<b>Spolu</b>	<b>2 811 008</b>

Prehľad hodnôt expozícií je uvedený v nasledujúcej tabuľke:

<b>Prehľad hodnôt expozícií</b>	<b>Hodnota expozície k 31.12.2021</b>
Expozície voči inštitúciám	647 541 €
Expozície voči retailu	894 479 €
Expozície voči právnickým osobám	303 401 €
Ostatné expozície	847 776 €
<b>Spolu</b>	<b>2 693 197 €</b>

Prehľad expozícií podľa rizikových váh je uvedený v nasledujúcom prehľade:

<b>Riziková váha</b>	<b>Hodnota expozície k 31.12.2021 (v celých eurách )</b>
riziková váha 20%	3 237 704
riziková váha 100%	2 045 656
<b>Spolu</b>	<b>5 283 360</b>

## Trhové riziko

### Riadenie trhového rizika

Vytvorenie primeraného systému uzatvárania obchodov s finančnými nástrojmi peňažného trhu a finančnými nástrojmi kapitálového trhu, pri ktorých vzniká trhové riziko, zahŕňa najmä:

- vymedzenie druhov finančných nástrojov, s ktorými je možné obchodovať,
- zavedenie pravidiel pre uzatváranie obchodov,
- požiadavku na vyhotovenie písomného alebo zvukového záznamu z dojednávania a uzatvorenia každého obchodu,
- požiadavku na uloženie záznamov uvedených v písm. c) mimo organizačného útvaru, ktorý uzatvára obchody tak, aby sa zabránilo neoprávnenej manipulácii najmenej na dobu, kým nezaniknú záväzky a pohľadávky z obchodov, ktoré sú zaznamenané.

Na účely riadenia trhového rizika, vnútorné predpisy v súlade so schválenou stratégiou riadenia trhového rizika obsahujú aj:

- kompetencie pre uzatváranie a schvaľovanie obchodov, pri ktorých vzniká trhové riziko,
- pravidlá pre zaraďovanie obchodov do obchodnej knihy,
- postup a kompetencie pre vysporiadavanie obchodov s finančnými nástrojmi,
- postup pre monitorovanie cien pri uzatvorení obchodu a ich porovnávanie s trhovými cenami,
- spôsob spolupráce a popis informačných tokov medzi útvarmi, ktoré vykonávajú obchodné činnosti, činnosti spojené s vysporiadávaním obchodov a činnosti spojené s riadením trhového rizika,
- požiadavky na pravidelné a podrobné informácie o trhovom riziku pre štatutárny orgán a pre zodpovedných zamestnancov,
- kontrolné činnosti pri uzatváraní obchodov a vykonávaní činností.

Systém merania trhového rizika zavedený v Spoločnosti má zodpovedať rozsahu a zložitosti činností Spoločnosti, a má najmä:

- a) zabezpečovať meranie trhového rizika vo všetkých obchodoch a činnostiach, v ktorých bolo toto riziko identifikované,
- b) zaznamenávať všetky uzatvorené obchody správne a včas,
- c) umožňovať zachytávanie všetkých významných zdrojov trhového rizika v aktívach a pasívach Spoločnosti,
- d) vyhodnocovať dopad zmien rizikových faktorov na náklady a výnosy Spoločnosti,
- e) umožňovať meranie trhového rizika zvolenou metódou v súlade so stratégiou Spoločnosti,
- f) umožňovať meranie trhového rizika v jednotlivých obchodoch, skupinách hospodársky spojených osôb, v jednotlivých portfóliách, hospodárskych odvetviach, zemepisných oblastiach a štátoch a menách,
- g) umožňovať správne ocenenie pozícií,
- h) umožňovať meranie úrokového rizika v každej hlavnej mene.

Na účely sledovania trhového rizika sa v Spoločnosti zabezpečí najmä:

- a) určenie limitu pre mieru trhového rizika a limitu pre jednotlivé zložky trhového rizika,
- b) súlad interných limitov Spoločnosti so všetkými limitmi a obmedzeniami obozretného podnikania,
- c) sledovanie pozícií, ktorými sa Spoločnosť vystavuje trhovému riziku ,
- d) vytvorenie systému priebežnej kontroly dodržiavania určených limitov,
- e) určenie pravidiel a postupov pre prípad prekročenia limitov a pre povolenie výnimiek z limitov,
- f) informovanie kompetentných útvarov o miere trhového rizika a prekročení limitov.

Spoločnosť pre účely výpočtu trhového rizika v zmysle opatrenia zvolila štandardizovaný prístup.

Trhovému riziku podliehajú pozície zaznamenané v obchodnej knihe t.j. :

- pozície vo finančných nástrojoch alebo komoditách držaných na obchodovanie na vlastný účet,
- dlhou pozíciou vo finančnom nástroji alebo komodite zaznamenanou v obchodnej knihe, počet kusov finančného nástroja alebo komodity, v súvislosti s ktorými je Spoločnosť v postavení veriteľa alebo majiteľa

	v tis. EUR
<b>VLASTNÉ ZDROJE k 31.12.2020</b>	<b>2 099</b>
<b>KAPITÁL TIER 1</b>	<b>2 099</b>
<b>VLASTNÝ KAPITÁL TIER 1</b>	<b>2 099</b>
<b>Kapitálové nástroje prípustné ako kapitál CET1</b>	<b>1 494</b>
<b>Splatené kapitálové nástroje</b>	<b>1 494</b>
<b>Nerozdelené zisky</b>	<b>377</b>
Nerozdelené zisky z predchádzajúcich rokov	377
<b>Ostatné rezervy</b>	<b>228</b>
<b>Ostatné nehmotné aktíva</b>	<b>0</b>

<b>CELKOVÁ HODNOTA RIZIKOVEJ EXPOZÍCIE k 31.12.2020</b>	<b>13 564</b>
HODNOTY RIZIKOVO VÁŽENÝCH EXPOZÍCIÍ PRE KREDITNÉ RIZIKO, KREDITNÉ RIZIKO PROTISTRANY A RIZIKO ZNÍŽENIA KVALITY POHLADÁVOK Z INÝCH AKO KREDITNÝCH DŮVODOV A BEZODPLATNÉ DODANIE	1 947
Štandardizovaný prístup (SA)	1 947
SA triedy expozícií bez sekuritizačných pozícií	1 947
Inštitúcie	216
Podnikateľské subjekty	986
Retail	295
Iné položky	450
<b>CELKOVÁ HODNOTA RIZIKOVÝCH EXPOZÍCIÍ PRE POZIČNÉ, DEVÍZOVÉ A KOMODITNÉ RIZIKO</b>	<b>1 051</b>
Hodnota rizikových expozícií pre pozičné, devízové a komoditné riziko v rámci štandardizovaných prístupov (SA)	1 051
Devízy	1 051
<b>DODATOČNÁ HODNOTA RIZIKOVÝCH EXPOZÍCIÍ NA ZÁKLADE FIXNÝCH REŽIJNÝCH NÁKLADOV</b>	<b>10 566</b>

<b>Pomery a úrovne kapitálu k 31.12.2020</b>	
Položka	Hodnota
Podiel kapitálu CET1	0,1548
Nadbytok (+)/schodok (-) kapitálu CET1	1489
Podiel kapitálu T1	0,1548
Nadbytok (+)/schodok (-) kapitálu T1	1285
Celkový podiel kapitálu	0,1548
Nadbytok (+)/schodok (-) celkového kapitálu	1014

	v tis. EUR
<b>Vlastné zdroje 31.12.2021</b>	<b>1 724</b>
Tier 1 Capital	1 724
Vlastný kapitál Tier 1	1 724
Úplne splatené kapitálové nástroje	1 494
Ostatné rezervy	230
<b>Own fund requirement k 31.12.2021</b>	<b>1 022</b>
Permanent minimum capital requirement	750
Fixed overhead requirement	1 022
Total K-Factor Requirement	163
<b>Liquidity Requirement k 31.12.2021</b>	<b>341</b>
Total liquid assets	3 244
poskytovateľ podporných úverov)	3 244

## Devízové riziko

Finančné aktíva a finančné záväzky v cudzej mene mali k 31.12.2021 nasledovnú štruktúru:

Aktíva a záväzky v cudzej mene	Česká koruna	Libra šterlingov	Poľský zlotý	Americký dolár	Ostatné	EURO	Spolu
<b>Aktíva</b>							
Peňažné prostriedky a ekvivalenty peňažných prostriedkov	341 856	1 022 557	-	1 270 485	220	608 786	3 243 904
Pohľadávky voči klientom	3 600	786 421	1 149	89 169	-	14 140	894 479
Finančné aktíva v reálnej hodnote precenené cez výkaz ziskov a strát	-	102 495	-	167 514	-	-	270 009
Odložená daňová pohľadávka	-	-	-	-	-	540 532	540 532
Bežná daňová pohľadávka	-	-	-	-	-	-	-
Ostatné aktíva	26	-	-	-	-	75 609	75 635
<b>Spolu</b>	<b>345 482</b>	<b>1 911 472</b>	<b>1 149</b>	<b>1 527 168</b>	<b>220</b>	<b>1 239 067</b>	<b>5 024 559</b>
<b>Záväzky</b>							
Rezervy	6 933	1 999	-	25 130	-	8 899	42 961
Daň z príjmov	-	-	-	-	-	1 102 966	1 102 966
Ostatné záväzky	4 772	29 056	431	72 729	-	642 237	749 225
<b>Spolu</b>	<b>11 705</b>	<b>31 055</b>	<b>431</b>	<b>97 859</b>	<b>-</b>	<b>1 754 102</b>	<b>1 895 152</b>

Finančné aktíva a finančné záväzky v cudzej mene mali k 31.12.2020 nasledovnú štruktúru:

Aktíva a záväzky v cudzej mene	Česká koruna	Libra šterlingov	Poľský zlotý	Americký dolár	Ostatné	EURO	Spolu
<b>Aktíva</b>							
Peňažné prostriedky a ekvivalenty peňažných prostriedkov	214 717	245 549	-	132 757	215	499 519	1 092 757
Pohľadávky voči klientom	12 253	143 353	1 144	113 584	-	24 756	295 090
Finančné aktíva v reálnej hodnote precenené cez výkaz ziskov a strát	-	115 071	-	164 518	-	-	279 589
Odložená daňová pohľadávka	-	-	-	-	-	73 349	73 349
Bežná daňová pohľadávka	-	-	-	-	-	146 030	146 030
Ostatné aktíva	26	29 338	-	19 732	-	685 269	734 365
<b>Spolu</b>	<b>226 996</b>	<b>533 311</b>	<b>1 144</b>	<b>430 591</b>	<b>215</b>	<b>1 428 923</b>	<b>2 621 180</b>
<b>Záväzky</b>							
Rezervy	6 909	1 872	-	23 181	-	11 049	43 011
Daň z príjmov	-	-	-	-	-	-	-
Ostatné záväzky	4 520	27 502	434	76 898	-	688 632	797 986
<b>Spolu</b>	<b>11 429</b>	<b>29 374</b>	<b>434</b>	<b>100 079</b>	<b>-</b>	<b>699 681</b>	<b>840 997</b>

## Riziko likvidity

Rozdelenie súvahového majetku a záväzkov do časových pásiem podľa zostatkovej doby splatnosti k 31. decembru 2021

Rozdelenie súhrnnej výšky expozícií v členení podľa zostatkovej doby splatnosti k 31.12.2021 (v celých eurách)						
	do 1 mesiaca	Od 1 mesiaca do 3 mesiacov	Od 3 mesiacov do 12 mesiacov	Od 1 roka do 5 rokov	Nešpecifikované	Spolu
Peňažné prostriedky a ekvivalenty peňažných prostriedkov	3 243 904	-	-	-	-	3 243 904
Pohľadávky voči klientom	894 479	-	-	-	-	894 479
Finančné aktíva v reálnej hodnote precenené cez výkaz ziskov a strát	270 009	-	-	-	-	270 009
Dlhodobý nehmotný majetok	-	-	-	-	-	-
Dlhodobý hmotný majetok	-	-	-	-	265 001	265 001
Daň z príjmov	-	-	-	-	-	-
Odložená daňová pohľadávka	-	-	-	-	540 532	540 532
Ostatné aktíva	42 342	-	-	-	33 293	75 635
<b>Aktíva celkom</b>	<b>4 450 734</b>	<b>-</b>	<b>-</b>	<b>-</b>	<b>838 826</b>	<b>5 289 560</b>
Rezervy	-	-	-	-	42 961	42 961
Daň z príjmov	-	-	1 102 966	-	-	1 102 966
Ostatné záväzky	315 070	14 372	235 138	178 918	5 727	749 225
<b>Záväzky celkom</b>	<b>315 070</b>	<b>14 372</b>	<b>1 338 104</b>	<b>178 918</b>	<b>48 688</b>	<b>1 895 152</b>

Rozdelenie súvahového majetku a záväzkov do časových pásiem podľa zostatkovej doby splatnosti k 31. decembru 2020

Rozdelenie súhrnnej výšky expozícií v členení podľa zostatkovej doby splatnosti k 31.12.2020 (v celých eurách)						
	do 1 mesiaca	Od 1 mesiaca do 3 mesiacov	Od 3 mesiacov do 12 mesiacov	Od 1 roka do 5 rokov	Nešpecifikované	Spolu
Peňažné prostriedky a ekvivalenty peňažných prostriedkov	1 092 757	-	-	-	-	1 092 757
Pohľadávky voči klientom	295 090	-	-	-	-	295 090
Finančné aktíva v reálnej hodnote precenené cez výkaz ziskov a strát	279 589	-	-	-	-	279 589
Dlhodobý nehmotný majetok	-	-	-	-	-	-
Dlhodobý hmotný majetok	-	-	-	-	348 115	348 115
Daň z príjmov	-	-	145 392	-	-	146 030
Odložená daňová pohľadávka	-	-	-	-	73 349	73 349
Ostatné aktíva	374 871	-	326 201	-	33 293	734 365
<b>Aktíva celkom</b>	<b>2 042 307</b>	<b>-</b>	<b>471 593</b>	<b>-</b>	<b>454 757</b>	<b>2 969 295</b>
Rezervy	-	-	-	-	43 011	43 011
Daň z príjmov	-	-	-	-	-	-
Ostatné záväzky	366 943	13 344	151 385	261 633	4 681	797 986
<b>Záväzky celkom</b>	<b>366 943</b>	<b>13 344</b>	<b>151 385</b>	<b>261 633</b>	<b>47 692</b>	<b>840 997</b>

## Operačné riziko

### Riadenie operačného rizika

Identifikácia operačného rizika Spoločnosť zabezpečuje

- a) vo všetkých druhoch obchodov, ktoré uzatvára,
- b) vo všetkých procesoch, ktoré uplatňuje,
- c) vo všetkých informačných systémoch, ktoré používa.

Na účely riadenia operačného rizika identifikácia zahŕňa:

- a) vymedzenie udalostí operačného rizika sledovaných Spoločnosťou,
- b) zatriedovanie udalostí operačného rizika do skupín určených Spoločnosťou v súlade so stratégiou Spoločnosti.

Na účely riadenia operačného rizika, vnútorné predpisy v súlade so schválenou stratégiou riadenia operačného rizika obsahujú aj:

- a) vypracovanie postupov pre identifikáciu zdrojov operačného rizika v obchodoch kľúčových činnostiach, procesoch a systémoch,
- b) členenie udalostí operačného rizika a ich zatriedovanie,
- c) začlenenie sledovania a vyhodnocovania operačného rizika do každodenného výkonu činností v Spoločnosti,
- d) postup pre použitie zmierňovania operačného rizika, najmä pre udalosti operačného rizika s nízkou frekvenciou, ale možnými vysokými finančnými stratami pre Spoločnosť,
- e) vypracovanie zásad a postupu riadenia rizika spojeného s činnosťami zabezpečovanými dodávateľským spôsobom (outsourcing),
- f) vypracovanie plánov pre nepredvídané udalosti a pre zabezpečenie nepretržitej obchodnej činnosti,
- g) pravidelné testovanie a prehodnocovanie plánov pre nepredvídané udalosti tak, aby zodpovedali aktuálnej obchodnej stratégii Spoločnosti,
- h) spôsob spolupráce a výmenu informácií medzi organizačnými útvarmi, kde vzniklo operačné riziko a organizačným útvarom, ktorý vyhodnocuje operačné riziko za celú Spoločnosť.

Na účely riadenia operačného rizika sa v Spoločnosti zavedie systém odhadu operačného rizika, ktorý:

- a) zodpovedá rozsahu a zložitosti činností Spoločnosti, a ktorý najmä
- b) umožňuje pravidelné monitorovanie prípadov strát z operačného rizika,
- c) umožňuje zachytávať všetky významné zdroje operačného rizika v obchodoch a činnostiach, poskytuje včasné upozornenie o zvýšenom riziku budúcich strát na základe číselných ukazovateľov určených Spoločnosťou.

Na odhad miery operačného rizika sa môže využiť najmä:

- a) hodnotenie procesov a činností Spoločnosti voči súboru vymedzených udalostí operačného rizika sledovaných spoločnosťou,
- b) mapovanie operačného rizika,
- c) sledovanie ukazovateľov operačného rizika, napríklad počet neúspešných obchodov, miera fluktuácie zamestnancov, frekvencia a početnosť chýb,
- d) meranie operačného rizika, napríklad na základe sledovania historických strát z udalostí operačného rizika.

Na účely sledovania operačného rizika sa v Spoločnosti zabezpečuje najmä:

- a) určenie ukazovateľov pre operačné riziko na účely včasného upozornenia o zvýšenom riziku možných strát,
- b) sledovanie udalostí operačného rizika a vyhodnocovanie strát vyplývajúcich z týchto udalostí,

- c) informovanie kompetentných útvarov o miere operačného rizika podľa zvoleného systému hodnotenia operačného rizika a významných udalostiach operačného rizika.


Na účely zmierňovania operačného rizika sa v Spoločnosti zabezpečuje najmä:

- a) určenie postupov pre výber prístupu Spoločnosti k identifikovanému riziku,  
b) pravidelné vyhodnocovanie prístupov Spoločnosti k identifikovanému riziku a na základe jeho výsledkov zmeny v použití jednotlivých prístupov,  
c) pravidelné informovanie zodpovedných zamestnancov o výsledkoch vyhodnocovania prístupu Spoločnosti k operačnému riziku,  
d) bezpečná, spoľahlivá a plynulá prevádzka jej informačného systému, najmä sa
- vypracuje bezpečnostná politika informačného systému, ktorá určuje ciele v oblasti bezpečnosti informačného systému Spoločnosti, hlavné zásady a postupy na ich dosiahnutie a zabezpečí dodržiavanie tejto politiky,
  - vytvorí infraštruktúra informačnej bezpečnosti, ktorá predstavuje cielene vytvorené riadiace orgány a pracovné skupiny, ktorých úlohou je riadiť a zaisťiť efektívnu úroveň bezpečnosti informačného systému, údajov a informácií,
  - vypracuje analýza rizík informačného systému, ktorá sa pravidelne prehodnocuje,
  - zabezpečí ochrana informačného systému pred neautorizovaným prístupom a poškodením a ochrana priestorov, v ktorých sú umiestnené zariadenia na spracovanie údajov a informácií a informácie a údaje samotné,
  - zabezpečí efektívna, bezpečná, spoľahlivá a plynulá prevádzka zariadení na spracovanie,
  - zabezpečí riadenie prístupu osôb k údajom a informáciám Spoločnosti,
  - zabezpečí identifikácia a vyhodnotenie neautorizovaných aktivít v informačnom systéme Spoločnosti,
  - zabezpečí kontinuita funkčnosti a prevádzky informačného systému v prípade veľkých zlyhaní a havárií a za tým účelom sa vypracujú plány obnovy a zálohovania informačného systému.


Účtovná závierka bola zostavená a podpísaná dňa 02. mája 2022.



Podpis štatutárneho orgánu



Podpis osoby zodpovednej  
za zostavenie účtovnej závierky



Podpis osoby zodpovednej  
za vedenie účtovníctva



INTERNATIONAL  
INVESTMENT  
PLATFORM

International Investment Platform, o.c.p., a.s.  
Aupark Tower, Einsteinova 24  
851 01 Bratislava, Slovakia